

## 関西国際空港(株)の平成18年度連結決算について

**営業収益 1,057億円、経常利益 126億円と増収増益を達成、  
当期純利益は98億円を計上**

### 1. 営業収益

国際線の乗り入れ便数は、貨物便の伸びもあり、過去最高を記録し、国内線も前年を上回ったが、機材の小型化・営業割引などにより、航空系収入は前年実績を僅かに下回った。

一方、非航空系収入は、免税店が過去最高の売上を記録するなど順調に推移したため、営業収益は、対前年比12億円の増加となり、3期連続増収の1,057億円を計上。

### 2. 営業費用

売上増に連動した売上原価の増加はあったものの、修繕費や水道光熱費等の削減により営業費用は、800億円と、対前年比18億円の減少。

### 3. 営業外収益、営業外費用

営業外収益には、昨年度同様、政府補給金90億円を含む95億円を計上。一方、営業外費用は、支払利息が、有利子債務の償還及び低利資金への借換により、引き続き減少したことから、226億円と、対前年比11億円減少。

### 4. 経常利益、当期純利益

以上より、経常利益は、対前年比34億円増の126億円と3期連続の黒字で過去最高となり、今期は当期純利益も98億円を計上。

## 平成18年度連結決算の概要

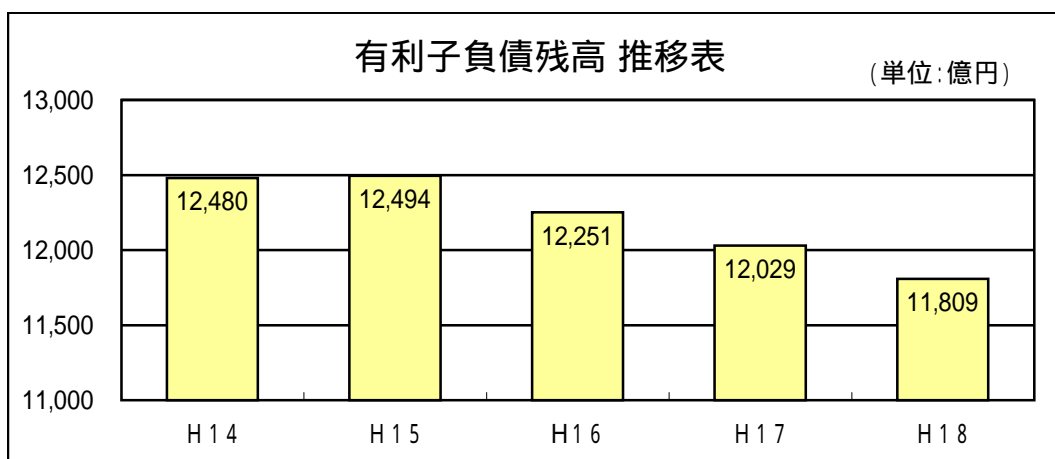
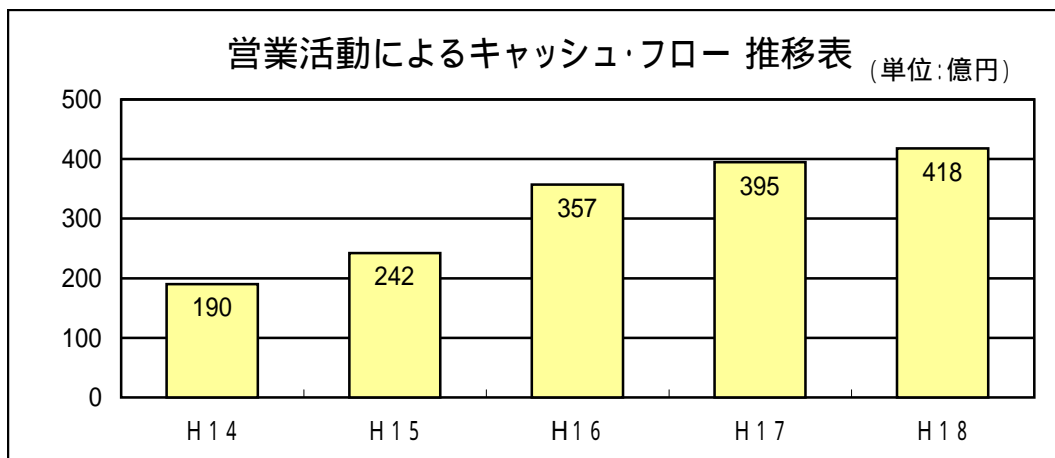
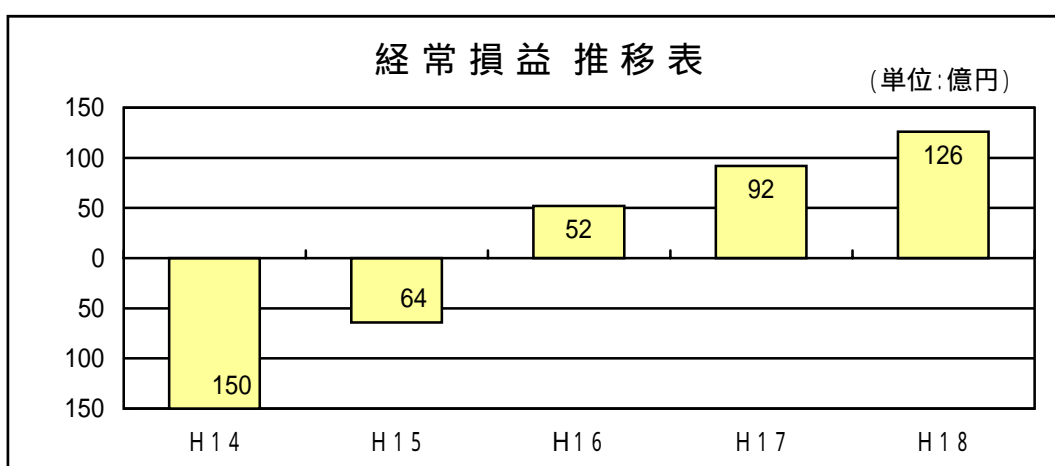
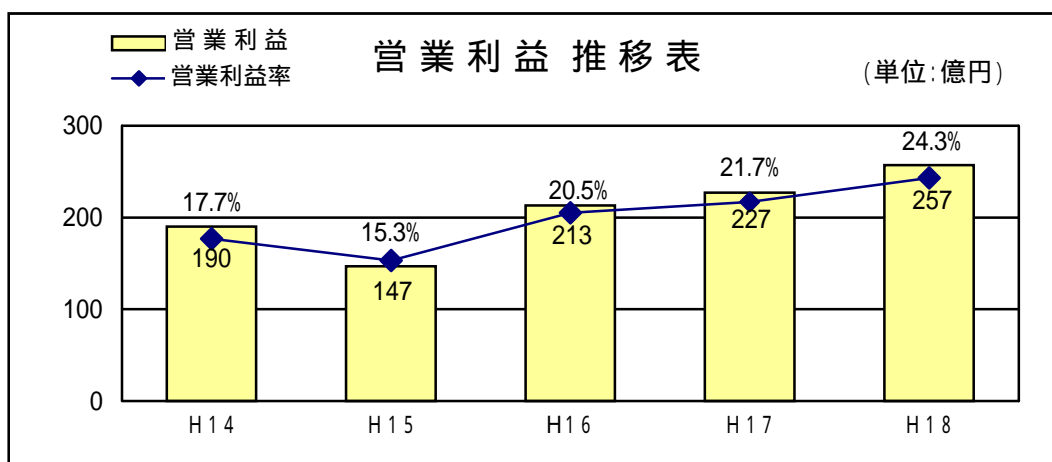
(単位:百万円)

	18年度決算	17年度決算	増減額( - )	増減率
<b>営業収益</b>	<b>105,737</b>	<b>104,587</b>	<b>1,150</b>	101.1%
航空系収入	( 46,367 )	( 46,643 )	( 275 )	99.4%
着陸料・停留料	(43.9%)	(44.6%)		
給油施設使用料				
P S F C 等				
非航空系収入	( 59,369 )	( 57,943 )	( 1,426 )	102.5%
土地・建物貸付料	(56.1%)	(55.4%)		
連絡橋道路通行料				
直営事業収入等				
<b>営業費用</b>	<b>80,029</b>	<b>81,848</b>	<b>1,819</b>	97.8%
売上原価	( 9,693 )	( 9,054 )	( 638 )	107.1%
施設運営等経費	( 41,034 )	( 43,654 )	( 2,620 )	94.0%
減価償却費	( 29,301 )	( 29,139 )	( 162 )	100.6%
<b>営業利益</b>	<b>25,708</b>	<b>22,738</b>	<b>2,969</b>	113.1%
<b>営業外収益</b>	<b>9,463</b>	<b>10,123</b>	<b>659</b>	93.5%
政府補給金収入	( 9,000 )	( 9,000 )	( 0 )	100.0%
その他	( 463 )	( 1,123 )	( 659 )	41.3%
<b>営業外費用</b>	<b>22,564</b>	<b>23,616</b>	<b>1,052</b>	95.5%
支払利息	( 22,103 )	( 22,895 )	( 792 )	96.5%
その他	( 460 )	( 720 )	( 260 )	63.9%
<b>経常利益</b>	<b>12,607</b>	<b>9,245</b>	<b>3,362</b>	136.4%
<b>特別利益</b>	<b>17</b>	<b>11</b>	<b>5</b>	143.5%
<b>特別損失</b>	<b>2,583</b>	<b>26,778</b>	<b>24,195</b>	9.6%
<b>税金等調整前当期純損益</b>	<b>10,041</b>	<b>17,521</b>	<b>27,562</b>	-
<b>法人税、住民税及び事業税</b>	<b>210</b>	<b>204</b>	<b>6</b>	103.0%
<b>法人税等調整額</b>	<b>20</b>	<b>168</b>	<b>148</b>	-
<b>少数株主損益</b>	<b>29</b>	<b>160</b>	<b>130</b>	18.6%
<b>当期純損益</b>	<b>9,820</b>	<b>17,718</b>	<b>27,539</b>	-

平成17年度の乗入便数の実績は、国際線99.0便/日、国内線55.2便/日。



平成18年度の乗入便数の実績は、国際線101.2便/日、国内線58.4便/日。



# 平成19年3月期 決算概況

平成19年5月14日

会社名 関西国際空港株式会社

URL <http://www.kiac.co.jp/fina/fina.htm>

代表者 代表取締役社長 村山 敦  
問合せ先責任者 財務部長 西山 巨章

TEL (072) 455 - 2123

定時株主総会開催予定日 平成19年6月26日  
有価証券報告書提出予定日 平成19年6月27日

(百万円未満切捨て)

## 1. 19年3月期の連結業績(平成18年4月1日～平成19年3月31日)

### (1) 連結経営成績 (％表示は対前期増減率)

	営業収益		営業利益		経常利益		当期純利益	
	百万円	％	百万円	％	百万円	％	百万円	％
19年3月期	105,737	1.1	25,708	13.1	12,607	36.4	9,820	-
18年3月期	104,587	0.5	22,738	6.8	9,245	79.1	17,718	-

	1株当たり 当期純利益	潜在株式調整後 1株当たり当期純利益	自己資本 当期純利益率	総資産 経常利益率	営業収益 営業利益率
	円 銭	円 銭	％	％	％
19年3月期	616.20	-	1.71	0.6	24.3
18年3月期	1,165.90	-	-	0.5	21.7

### (2) 連結財政状態

	総資産	純資産	自己資本比率	1株当たり純資産
	百万円	百万円	％	円 銭
19年3月期	2,052,762	592,117	28.8	36,509.91
18年3月期	2,040,424	560,263	27.4	35,482.72

(参考) 自己資本 19年3月期 591,766百万円 18年3月期 559,602百万円

### (3) 連結キャッシュ・フローの状況

	営業活動による キャッシュ・フロー	投資活動による キャッシュ・フロー	財務活動による キャッシュ・フロー	現金及び現金同等物 期末残高
	百万円	百万円	百万円	百万円
19年3月期	41,824	39,996	470	60,728
18年3月期	39,472	89,600	36,447	58,425

## 2. 配当の状況

19年3月期及び18年3月期は配当を実施しておらず、20年3月期も配当予定はございません。

## 3. 20年3月期の連結業績予想(平成19年4月1日～平成20年3月31日)

(％表示は、対前期増減率)

	営業収益		営業利益		経常利益		当期純利益		1株当たり 当期純利益
	百万円	％	百万円	％	百万円	％	百万円	％	円 銭
通 期	109,081	3.2	22,725	11.6	6,331	49.8	5,732	41.6	352.94

## 4. その他

(1) 期中における重要な子会社の異動(連結範囲の変更を伴う特定子会社の異動) 無

(2) 連結財務諸表作成に係る会計処理の原則・手続、表示方法等の変更(連結財務諸表作成のための基本となる重要な事項の変更に記載されるもの)  
会計基準等の改正に伴う変更 有  
以外の変更 無

(3) 発行済株式数(普通株式)

期末発行済株式数(自己株式を含む) 19年3月期 16,218,000株 18年3月期 15,771,133株

(参考)個別業績の概要

1. 19年3月期の個別業績(平成18年4月1日～平成19年3月31日)

(1)個別経営成績 ( %表示は対前期増減率)

	営業収益		営業利益		経常利益		当期純利益	
	百万円	%	百万円	%	百万円	%	百万円	%
19年3月期	103,828	1.1	24,782	15.3	12,064	42.8	9,609	-
18年3月期	102,715	0.6	21,495	6.4	8,448	80.9	18,194	-

	1株当たり 当期純利益	潜在株式調整後 1株当たり当期純利益
	円 銭	円 銭
19年3月期	602.95	-
18年3月期	1,197.22	-

(2)個別財政状態

	総資産	純資産	自己資本比率	1株当たり純資産
	百万円	百万円	%	円 銭
19年3月期	1,864,160	591,655	31.7	36,481.43
18年3月期	1,837,220	559,702	30.5	35,489.07

(参考) 自己資本 19年3月期 591,655 百万円 18年3月期 559,702 百万円

2. 20年3月期の個別業績予想(平成19年4月1日～平成20年3月31日)

( %表示は、対前期増減率)

通 期	営業収益		営業利益		経常利益		当期純利益		1株当たり 当期純利益
	百万円	%	百万円	%	百万円	%	百万円	%	円 銭
	107,318	3.4	22,056	11.0	6,006	50.2	5,597	41.8	344.63

# 企業集団の概況

当社の各連結子会社の事業及び当社との関係は、以下のとおりであります。

## 1. 連結子会社の名称及び事業等

名 称	住 所	出 資 金 又 は 資 本 金	主 な 事 業 の 内 容	議 決 権 に 対 す る 提 出 会 社 の 所 有 割 合
株式会社関西エアポート エージェンシー	大阪府泉佐野市	百万円 10	損害保険代理業等	% 100.0
関西国際空港 熱供給株式会社	大阪府泉南郡田尻町	3,300	熱供給事業	60.0
関西国際空港情報通信 ネットワーク株式会社	大阪府泉佐野市	1,000	電気通信事業	100.0
関西国際空港 セキュリティ株式会社	大阪府泉佐野市	20	警備業務	100.0
関西国際空港 給油株式会社	大阪府泉南市	100	航空機給油施設 の運営事業	51.0
関西国際空港施設 エンジニア株式会社	大阪府泉佐野市	40	空港諸施設 の維持管理事業	100.0
関西国際空港 用地造成株式会社	大阪府泉佐野市	500	用地造成事業	50.0

## 2. 当社との関係

株式会社関西エアポートエージェンシーでは、当社の直営店舗の運營業務、旅行代理店業、損害保険代理業等の事業を行っております。

関西国際空港熱供給株式会社では、当空港における熱供給事業並びに冷温水、蒸気の受入及び使用施設の工事、管理等の事業を行っております。

関西国際空港情報通信ネットワーク株式会社では、当空港内の通信サービスを総合的に提供するとともに、当社の情報処理システムの運用・管理等の事業を行っております。

関西国際空港セキュリティ株式会社では、当空港内の消防、防災業務及びその他の管理・安全確保に係る業務を行っております。

関西国際空港給油株式会社では、当空港における航空機に対する給油業務及び当社の管理する航空機給油施設の運営等の事業を行っております。

関西国際空港施設エンジニア株式会社では、当空港における諸施設の保全・運用等の事業を行っております。

関西国際空港用地造成株式会社では、当空港2期事業における空港用地の造成事業を行っております。

## 比較連結貸借対照表

(資産の部)

(単位:百万円)

期 別 科 目	当 期 (平成19年3月31日現在)	前 期 (平成18年3月31日現在)	増 減 額
<b>流 動 資 産</b>	<b>75,777</b>	<b>67,808</b>	<b>7,968</b>
現金及び預金	60,728	58,425	2,302
売掛金	5,907	5,783	123
未収金	2,350	1,222	1,128
商品・材料・貯蔵品	1,379	1,447	67
前払費用	153	129	24
その他の流動資産	5,350	883	4,466
貸倒引当金	92	83	8
<b>固 定 資 産</b>	<b>1,976,892</b>	<b>1,971,533</b>	<b>5,359</b>
空港事業固定資産	1,070,281	1,082,109	11,828
有形固定資産	1,066,829	1,079,081	12,251
無形固定資産	3,451	3,028	422
鉄道事業固定資産	71,512	73,804	2,291
有形固定資産	71,512	73,803	2,291
無形固定資産	0	0	0
各事業関連固定資産	5,557	5,679	121
有形固定資産	5,556	5,677	120
無形固定資産	1	2	0
建設仮勘定	829,272	809,765	19,506
投資その他の資産	268	174	94
差入保証金	37	36	1
その他の投資等	498	440	57
貸倒引当金	267	302	35
<b>繰 延 資 産</b>	<b>92</b>	<b>1,082</b>	<b>990</b>
新株発行費	51	143	92
社債発行費	41	142	101
社債発行差金	-	796	796
<b>資 産 合 計</b>	<b>2,052,762</b>	<b>2,040,424</b>	<b>12,337</b>

- (注) 1. 記載金額は、百万円未満を切り捨てて表示しております。  
2. 有形固定資産の減価償却累計額 当期末 406,978百万円  
前期末 389,817百万円  
3. 1株当たりの当期純利益 616円20銭

## (負債・純資産の部)

(単位:百万円)

科 目 \ 期 別	当 期 (平成19年3月31日現在)	前 期 (平成18年3月31日現在)	増 減 額
<b>流 動 負 債</b>	<b>300,831</b>	<b>100,715</b>	<b>200,115</b>
買 掛 金	4,381	3,187	1,193
1年以内償還社債	250,595	51,280	199,315
1年以内返済長期借入金	24,081	25,680	1,599
未 払 金	10,888	10,691	196
未 払 費 用	8,240	6,885	1,354
未 払 法 人 税 等	331	398	67
預 り 金	381	354	27
前 受 金	1,312	1,239	72
賞 与 引 当 金	556	606	50
その他の流動負債	62	390	328
<b>固 定 負 債</b>	<b>1,159,813</b>	<b>1,379,445</b>	<b>219,631</b>
社 債	525,046	721,415	196,369
長 期 借 入 金	618,616	642,398	23,781
退職給付引当金	2,236	1,412	824
役員退職慰労引当金	121	-	121
預 り 保 証 金	11,162	11,561	398
その他の固定負債	2,629	2,657	27
<b>負 債 合 計</b>	<b>1,460,644</b>	<b>1,480,161</b>	<b>19,516</b>
<b>株 主 資 本</b>	<b>591,766</b>	<b>559,602</b>	<b>32,164</b>
資 本 金	810,900	788,556	22,343
利益剰余金	219,133	228,953	9,820
少 数 株 主 持 分	350	661	310
<b>純 資 産 合 計</b>	<b>592,117</b>	<b>560,263</b>	<b>31,853</b>
<b>負 債 ・ 純 資 産 合 計</b>	<b>2,052,762</b>	<b>2,040,424</b>	<b>12,337</b>

## 比較連結損益計算書

(単位:百万円)

科 目		期 別	当 期	前 期	増 減 額
			(H18.4.1～H19.3.31)	(H17.4.1～H18.3.31)	
経 営 業 常 損 益 の 部	空 港 事 業	空港事業営業収益	100,842	99,674	1,168
		空港使用料収入	19,830	19,999	168
		施設使用料収入	58,553	58,348	205
		直営事業収入	18,612	17,628	984
		営業雑収入	3,846	3,698	147
		空港事業営業費用	76,437	78,081	1,643
		売上原価	9,693	9,054	638
		施設運営費	30,019	32,679	2,660
		販売費及び一般管理費	9,928	9,772	155
		減価償却費	26,796	26,573	223
	空港事業営業利益	24,405	21,592	2,812	
	鉄 道 事 業	鉄道事業営業収益	4,894	4,913	18
		施設使用料収入	4,894	4,913	18
		鉄道事業営業費用	3,591	3,767	175
施設運営費		924	1,001	76	
一般管理費		161	200	38	
減価償却費		2,505	2,565	60	
鉄道事業営業利益	1,303	1,145	157		
全事業営業利益		25,708	22,738	2,969	
営 業 外 損 益 の 部	営業外収益	9,463	10,123	659	
	受取利息	249	20	229	
	政府補給金収入	9,000	9,000	-	
	その他の営業外収益	213	1,103	889	
	営業外費用	22,564	23,616	1,052	
	支払利息	22,103	22,895	792	
	その他の営業外費用	460	720	260	
経常利益		12,607	9,245	3,362	
特 別 損 益 の 部	特別利益	17	11	5	
	寄付金受入額	17	11	5	
	固定資産売却益	-	0	0	
	特別損失	2,583	26,778	24,195	
	前期損益修正損	596	-	596	
	固定資産除却損	1,187	357	829	
	固定資産売却損	12	0	12	
	退職給付費用	711	-	711	
	役員退職慰労引当金繰入額	76	-	76	
	臨時償却費	-	2,436	2,436	
減損損失	-	23,983	23,983		
税金等調整前当期純利益 または純損失( )		10,041	17,521	27,562	
法人税、住民税及び事業税		210	204	6	
法人税等調整額		20	168	148	
少数株主利益		29	160	130	
当期純利益または純損失( )		9,820	17,718	27,539	

(注) 記載金額は、百万円未満を切り捨てて表示しております。

## 連結株主資本等変動計算書

(参考資料4)

自 平成18年4月1日  
至 平成19年3月31日

(単位:百万円)

	株 主 資 本			少数株主持分	純資産合計
	資本金	利益剰余金	株主資本合計		
平成18年3月31日残高	788,556	228,953	559,602	661	560,263
連結会計年度中の変動額					
新株の発行	22,343		22,343		22,343
当期純利益		9,820	9,820		9,820
株主資本以外の項目の連結 会計年度中の変動額(純額)				310	310
連結会計年度中の変動額合計	22,343	9,820	32,164	310	31,853
平成19年3月31日残高	810,900	219,133	591,766	350	592,117

## 比較連結キャッシュ・フロー計算書

(単位:百万円)

科 目	期 別	当連結会計年度 〔自 平成18年 4月 1日〕 〔至 平成19年 3月31日〕	前連結会計年度 〔自 平成17年 4月 1日〕 〔至 平成18年 3月31日〕	増 減 額
		金 額	金 額	
営業活動によるキャッシュ・フロー				
税金等調整前当期純利益(又は純損失( ))		10,041	17,521	27,562
減価償却費		29,301	29,139	162
貸倒引当金の増加額(又は減少額( ))		26	304	331
退職給付引当金の増加額		824	167	656
役員退職慰労引当金の増加額		121	-	121
賞与引当金の減少額		50	3	46
受取利息及び受取配当金		249	20	229
支払利息		22,103	22,895	792
為替損益		4	6	2
新株発行費の償却額		92	120	28
社債発行費の償却額		101	322	221
社債発行差金の償却額		-	224	224
新株発行費の増加額		-	154	154
社債発行費の増加額		-	123	123
有形固定資産売却損		12	0	12
有形固定資産除却損		1,187	357	829
臨時償却費		-	2,436	2,436
減損損失		-	23,983	23,983
前期損益修正損		596	-	596
売上債権の増加額		123	152	28
たな卸資産の減少額(又は増加額( ))		67	184	252
その他流動資産の増加額		2,090	1,315	774
支払債務の増加額		1,117	954	163
その他債務の増加額		1,416	3,092	1,675
その他固定負債の減少額		411	1,743	1,332
小 計		64,027	62,774	1,252
利息及び配当金の受取額		200	20	180
利息の支払額		22,195	23,151	955
法人税等の支払額		207	170	36
営業活動によるキャッシュ・フロー		41,824	39,472	2,352
投資活動によるキャッシュ・フロー				
有形固定資産の取得による支出		54,181	80,368	26,187
有形固定資産の売却による収入		1	0	1
建設工事資産取得による債務の増加額(又は減少額( ))		272	10,026	10,298
その他資産等の減少額		13,910	794	13,116
投資活動によるキャッシュ・フロー		39,996	89,600	49,603
財務活動によるキャッシュ・フロー				
短期借入れ等による収入		-	12,000	12,000
短期借入金等の返済による支出		-	13,138	13,138
長期借入れによる収入		300	15,500	15,200
長期借入金の返済による支出		25,680	32,772	7,091
社債の発行による収入		54,787	36,400	18,387
社債の償還による支出		51,280	29,698	21,581
株式の発行による収入		22,343	48,156	25,813
財務活動によるキャッシュ・フロー		470	36,447	35,977
現金及び現金同等物に係る換算差額		4	6	2
現金及び現金同等物の増加額(又は減少額( ))		2,302	13,673	15,976
現金及び現金同等物の期首残高		58,425	72,098	13,673
現金及び現金同等物の期末残高		60,728	58,425	2,302

## 平成18年度決算の概要

(単位:百万円)

	18年度決算	17年度決算	増減額 ( - )	増減率
<b>営業収益</b>	<b>103,828</b>	<b>102,715</b>	<b>1,112</b>	101.1%
航空系収入	( 46,002 )	( 46,250 )	( 248 )	99.5%
着陸料・停留料	(44.3%)	(45.0%)		
給油施設使用料				
P S F C 等				
非航空系収入	( 57,826 )	( 56,464 )	( 1,361 )	102.4%
土地・建物貸付料	(55.7%)	(55.0%)		
連絡橋道路通行料				
直営事業収入等				
<b>営業費用</b>	<b>79,046</b>	<b>81,220</b>	<b>2,174</b>	97.3%
売上原価	( 9,888 )	( 9,230 )	( 658 )	107.1%
施設運営等経費	( 41,584 )	( 44,604 )	( 3,019 )	93.2%
減価償却費	( 27,572 )	( 27,385 )	( 187 )	100.7%
<b>営業利益</b>	<b>24,782</b>	<b>21,495</b>	<b>3,286</b>	115.3%
<b>営業外収益</b>	<b>10,051</b>	<b>10,561</b>	<b>510</b>	95.2%
政府補給金収入	( 9,000 )	( 9,000 )	( 0 )	100.0%
その他	( 1,051 )	( 1,561 )	( 510 )	67.3%
<b>営業外費用</b>	<b>22,768</b>	<b>23,608</b>	<b>840</b>	96.4%
支払利息	( 22,344 )	( 22,927 )	( 582 )	97.5%
その他	( 423 )	( 681 )	( 257 )	62.2%
<b>経常利益</b>	<b>12,064</b>	<b>8,448</b>	<b>3,616</b>	142.8%
<b>特別利益</b>	<b>17</b>	<b>11</b>	<b>5</b>	145.1%
<b>特別損失</b>	<b>2,538</b>	<b>26,741</b>	<b>24,203</b>	9.5%
<b>税引前当期純損益</b>	<b>9,543</b>	<b>18,281</b>	<b>27,825</b>	-
<b>法人税、住民税及び事業税</b>	<b>66</b>	<b>87</b>	<b>21</b>	75.4%
<b>当期純損益</b>	<b>9,609</b>	<b>18,194</b>	<b>27,804</b>	-

( 参 考 資 料 1 )

## 比 較 貸 借 対 照 表

(資産の部)

(単位:百万円)

科 目	期 別	当 期	前 期	増 減 額
		(平成19年3月31日現在)	(平成18年3月31日現在)	
<b>流 動 資 産</b>		<b>122,586</b>	<b>46,332</b>	<b>76,253</b>
現金及び預金		57,210	37,122	20,088
売掛金		5,717	5,592	124
未収金		2,538	1,308	1,230
商品・材料・貯蔵品		1,303	1,387	84
前払費用		72	0	72
その他の流動資産		55,836	1,004	54,831
貸倒引当金		91	82	8
<b>固 定 資 産</b>		<b>1,741,481</b>	<b>1,789,805</b>	<b>48,323</b>
空港事業固定資産		1,051,040	1,061,444	10,403
有形固定資産		1,047,685	1,058,515	10,829
無形固定資産		3,354	2,929	425
鉄道事業固定資産		71,512	73,804	2,291
有形固定資産		71,512	73,803	2,291
無形固定資産		0	0	0
各事業関連固定資産		5,557	5,679	121
有形固定資産		5,556	5,677	120
無形固定資産		1	2	0
建設仮勘定		582,739	559,513	23,226
投資その他の資産		30,630	89,363	58,733
関係会社株式		1,358	824	533
その他の投資等		29,538	88,838	59,299
貸倒引当金		267	299	32
<b>繰 延 資 産</b>		<b>92</b>	<b>1,082</b>	<b>990</b>
新株発行費		51	143	92
社債発行費		41	142	101
社債発行差金		-	796	796
<b>資 産 合 計</b>		<b>1,864,160</b>	<b>1,837,220</b>	<b>26,939</b>

- (注) 1. 記載金額は、百万円未満を切り捨てて表示しております。  
2. 有形固定資産の減価償却累計額 当期末 379,787百万円  
前期末 364,256百万円  
3. 1株当たりの当期純利益 602円95銭

(負債・純資産の部)

(単位:百万円)

科 目	期 別	当 期 (平成19年3月31日現在)	前 期 (平成18年3月31日現在)	増 減 額
<b>流 動 負 債</b>		<b>296,520</b>	<b>84,865</b>	<b>211,654</b>
買 掛 金		937	858	78
1年以内償還社債		250,595	51,280	199,315
1年以内返済長期借入金		20,942	14,264	6,677
未 払 金		12,670	7,197	5,473
未 払 費 用		7,860	6,596	1,264
未 払 法 人 税 等		214	233	18
預 り 金		1,689	2,523	834
前 受 金		1,337	1,299	38
賞 与 引 当 金		260	282	21
その他の流動負債		12	331	318
<b>固 定 負 債</b>		<b>975,984</b>	<b>1,192,652</b>	<b>216,668</b>
社 債		525,046	721,415	196,369
長 期 借 入 金		435,454	456,096	20,642
退職給付引当金		1,303	549	753
役員退職慰労引当金		72	-	72
預 り 保 証 金		11,485	11,932	446
その他の固定負債		2,621	2,657	36
<b>負 債 合 計</b>		<b>1,272,504</b>	<b>1,277,517</b>	<b>5,013</b>
<b>株 主 資 本</b>		<b>591,655</b>	<b>559,702</b>	<b>31,953</b>
資 本 金		810,900	788,556	22,343
利益剰余金		219,244	228,853	9,609
繰越利益剰余金		219,244	228,853	9,609
<b>純 資 産 合 計</b>		<b>591,655</b>	<b>559,702</b>	<b>31,953</b>
<b>負 債 ・ 純 資 産 合 計</b>		<b>1,864,160</b>	<b>1,837,220</b>	<b>26,939</b>

(参考資料3)

## 比較損益計算書

(単位:百万円)

科目		期別	当期 (H18.4.1~H19.3.31)	前期 (H17.4.1~H18.3.31)	増減額
経常損益の部	空港事業	空港事業営業収益	98,933	97,802	1,131
		空港使用料収入	19,830	19,999	168
		施設使用料収入	59,120	58,886	233
		直営事業収入	18,618	17,641	977
		営業雑収入	1,364	1,275	89
		空港事業営業費用	75,454	77,452	1,998
		売上原価	9,888	9,230	658
		施設運営費	31,022	33,737	2,715
		販売費及び一般管理費	9,475	9,664	188
		減価償却費	25,067	24,820	247
	空港事業営業利益	23,479	20,349	3,129	
	鉄道事業	鉄道事業営業収益	4,894	4,913	18
		施設使用料収入	4,894	4,913	18
		鉄道事業営業費用	3,591	3,767	175
		施設運営費	924	1,001	76
		一般管理費	161	200	38
	減価償却費	2,505	2,565	60	
鉄道事業営業利益	1,303	1,145	157		
全事業営業利益		24,782	21,495	3,286	
営業外損益の部	営業外収益	10,051	10,561	510	
	受取利息	908	532	376	
	政府補給金収入	9,000	9,000	0	
	その他の営業外収益	142	1,029	887	
	営業外費用	22,768	23,608	840	
	支払利息	22,344	22,927	582	
その他の営業外費用	423	681	257		
経常利益		12,064	8,448	3,616	
特別損益の部	特別利益	17	11	5	
	寄付金受入額	17	11	5	
	特別損失	2,538	26,741	24,203	
	前期損益修正損	596	-	596	
	固定資産除却損	1,170	321	849	
	固定資産売却損	12	-	12	
	退職給付費用	711	-	711	
	役員退職慰労引当金繰入額	48	-	48	
	臨時償却費	-	2,436	2,436	
減損損失	-	23,983	23,983		
税引前当期純利益または純損失( )		9,543	18,281	27,825	
法人税、住民税及び事業税		66	87	21	
当期純利益または純損失( )		9,609	18,194	27,804	

(注) 記載金額は、百万円未満を切り捨てて表示しております。

## 株主資本等変動計算書

(参考資料4)

〔自 平成18年4月1日〕  
〔至 平成19年3月31日〕

(単位:百万円)

	株主資本			純資産合計
	資本金	利益剰余金	株主資本合計	
		その他利益剰余金 繰越利益剰余金		
平成18年3月31日残高	788,556	228,853	559,702	559,702
事業年度中の変動額				
新株の発行	22,343		22,343	22,343
当期純利益		9,609	9,609	9,609
事業年度中の変動額合計	22,343	9,609	31,953	31,953
平成19年3月31日残高	810,900	219,244	591,655	591,655