

## 関西国際空港(株)の平成19年度中間連結決算について

**営業収益536億円は4年連続の増収、2期供用による費用増のなか  
経常利益は79億円と上半期は前年並み、中間純利益は80億円と増益確保**

### 1. 営業収益

国際線の乗り入れ便数は、中国路線の増便もあり、旅客便・貨物便ともに上半期としての過去最高を記録し、国内線も前年を上回ったが、北米路線の減少などにより、航空系収入は前年実績を僅かに下回った。

一方、非航空系収入は、免税店が上半期として過去最高の売上を記録するなど順調に推移したため、営業収益は、対前年比6億円の増加となり、上半期では4年連続の増収となる536億円を計上。

### 2. 営業費用

第2滑走路オープンに伴う費用増や、売上増に連動した売上原価の増加により営業費用は、395億円と、対前年比で11億円増加し、営業利益は減益。

### 3. 営業外収益、営業外費用

営業外収益には、昨年度同様、政府補給金90億円の半期分となる45億円を含む52億円を計上。一方、支払利息が大半を占める営業外費用は、114億円と前年並み。

### 4. 経常利益、中間純利益

以上より、経常利益は、79億円と前年並みで、中間純利益は2年連続の増益となる80億円を計上。

## 平成19年度中間連結決算の概要

(単位:百万円)

	19年度中間期 [平成19年4月～平成19年9月]	18年度中間期 [平成18年4月～平成18年9月]	増減額 ( - )	増減率
<b>営業収益</b>	<b>53,616</b>	<b>53,062</b>	<b>554</b>	101.0%
航空系収入	( 23,294 )	( 23,434 )	( 139 )	99.4%
着陸料・停留料	(43.4%)	(44.2%)		
給油施設使用料				
P S F C 等				
非航空系収入	( 30,322 )	( 29,628 )	( 693 )	102.3%
土地・建物貸付料	(56.6%)	(55.8%)		
連絡橋道路通行料				
直営事業収入等				
<b>営業費用</b>	<b>39,506</b>	<b>38,410</b>	<b>1,095</b>	102.9%
売上原価	( 5,115 )	( 4,870 )	( 245 )	105.0%
施設運営等経費	( 19,260 )	( 18,964 )	( 295 )	101.6%
減価償却費	( 15,130 )	( 14,575 )	( 554 )	103.8%
<b>営業利益</b>	<b>14,110</b>	<b>14,651</b>	<b>541</b>	96.3%
<b>営業外収益</b>	<b>5,152</b>	<b>4,670</b>	<b>481</b>	110.3%
政府補給金収入	( 4,500 )	( 4,500 )	( - )	100.0%
その他	( 652 )	( 170 )	( 481 )	381.7%
<b>営業外費用</b>	<b>11,382</b>	<b>11,381</b>	<b>1</b>	100.0%
支払利息	( 11,070 )	( 11,159 )	( 89 )	99.2%
その他	( 312 )	( 221 )	( 90 )	140.7%
<b>経常利益</b>	<b>7,880</b>	<b>7,941</b>	<b>61</b>	99.2%
<b>特別利益</b>	<b>273</b>	<b>4</b>	<b>269</b>	6543.9%
<b>特別損失</b>	<b>73</b>	<b>687</b>	<b>613</b>	10.7%
<b>税金等調整前中間純利益</b>	<b>8,080</b>	<b>7,258</b>	<b>821</b>	111.3%
<b>法人税、住民税及び事業税</b>	<b>48</b>	<b>113</b>	<b>65</b>	42.5%
<b>法人税等調整額</b>	<b>11</b>	<b>0</b>	<b>10</b>	1859.4%
<b>少数株主損益</b>	<b>37</b>	<b>53</b>	<b>16</b>	70.2%
<b>中間純利益</b>	<b>8,005</b>	<b>7,092</b>	<b>913</b>	112.9%

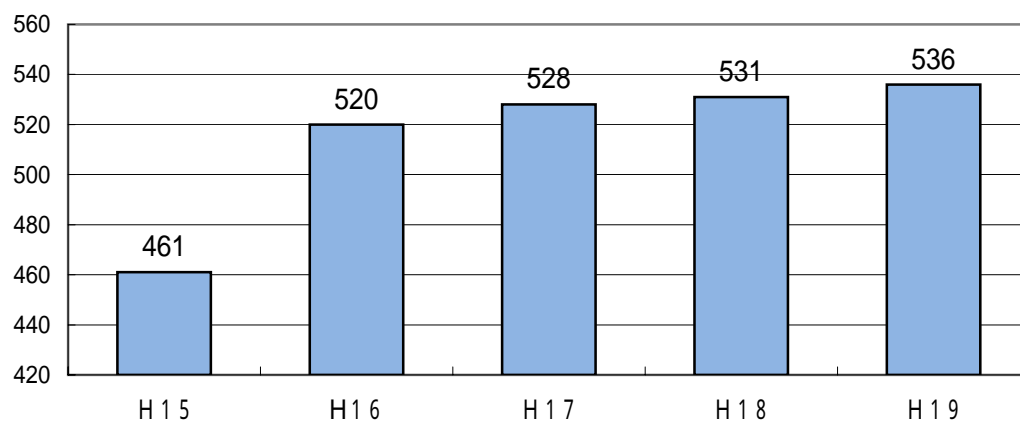
平成18年度の乗入便数の実績は、国際線100.6便/日、国内線58.8便/日。



平成19年度の乗入便数の実績は、国際線108.2便/日、国内線65.5便/日。

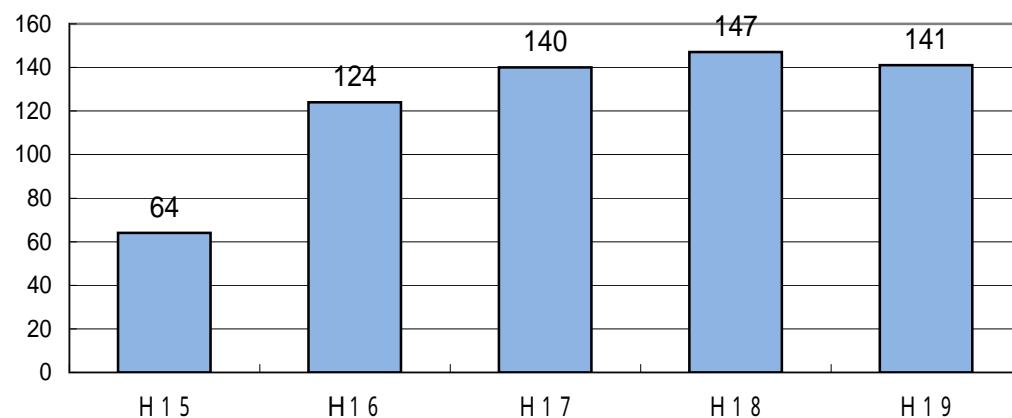
### 営業収益推移表 (上半期)

(単位: 億円)



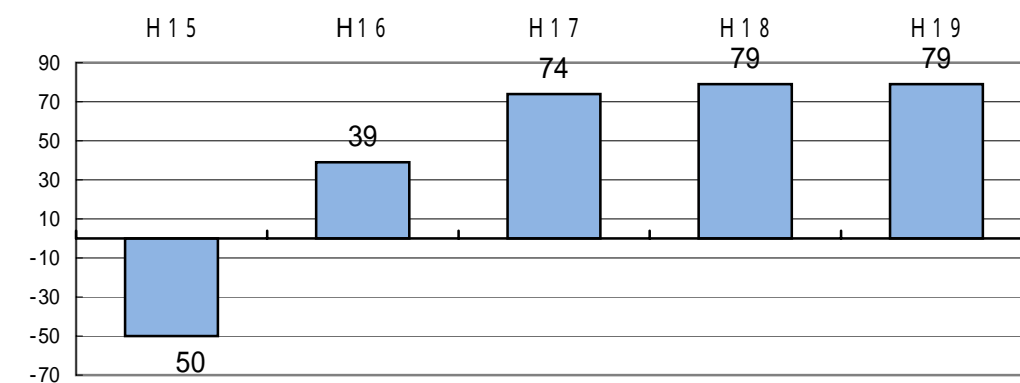
### 営業利益推移表 (上半期)

(単位: 億円)



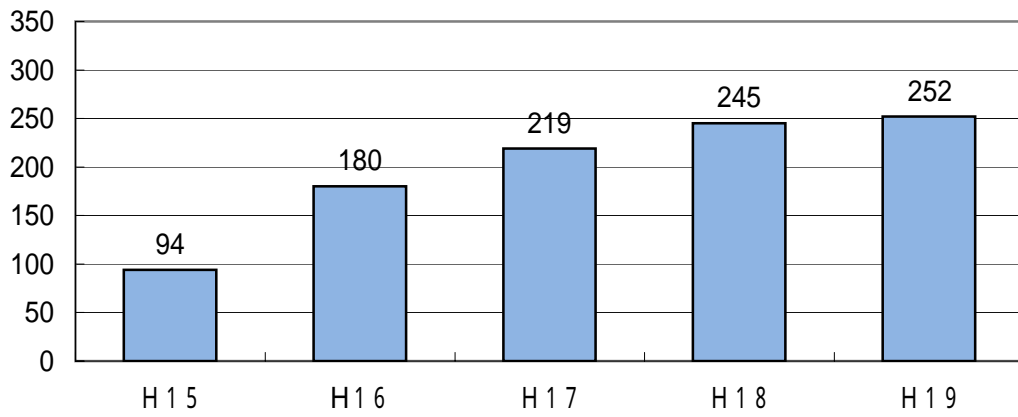
### 経常損益推移表 (上半期)

(単位: 億円)



### 営業活動によるキャッシュ・フロー推移表（上半期）

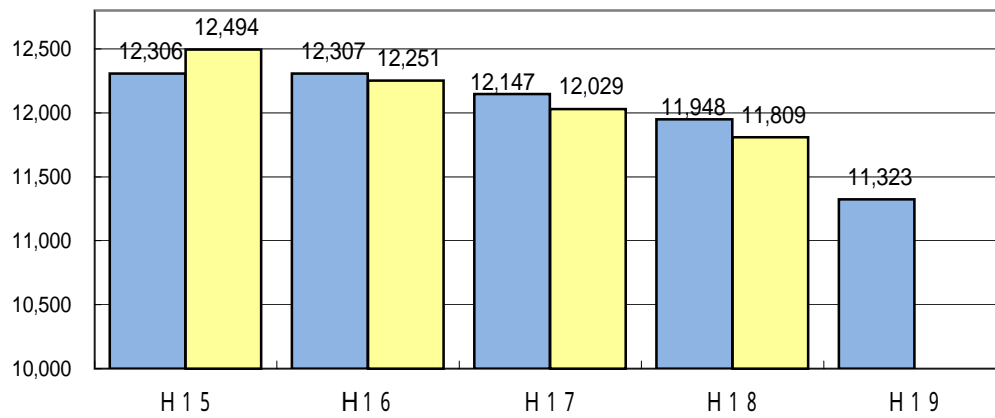
（単位：億円）



中間  
期末

### 有利子負債残高 推移表

（単位：億円）



# 平成19年9月期 中間決算概況

平成19年11月14日

会社名 関西国際空港株式会社

URL <http://www.kiac.co.jp/fina/fina.htm>

代表者 代表取締役社長 村山 敦  
問合せ先責任者 財務部長 西山 巨章

TEL (072) 455 - 2123

半期報告書提出予定日 平成19年12月26日

(百万円未満切捨て)

## 1. 19年9月中間期の連結業績(平成19年4月1日～平成19年9月30日)

(1) 連結経営成績 (%表示は対前年中間期増減率)

	営業収益		営業利益		経常利益		中間(当期)純利益	
	百万円	%	百万円	%	百万円	%	百万円	%
19年9月中間期	53,616	1.0	14,110	3.7	7,880	0.8	8,005	12.9
18年9月中間期	53,062	0.5	14,651	5.0	7,941	7.0	7,092	-
19年3月期	105,737	-	25,708	-	12,607	-	9,820	-

	1株当たり中間 (当期)純利益
	円 銭
19年9月中間期	493.62
18年9月中間期	449.68
19年3月期	616.20

## (2) 連結財政状態

	総資産	純資産	自己資本比率	1株当たり純資産
	百万円	百万円	%	円 銭
19年9月中間期	2,011,972	600,161	29.8	36,981.90
18年9月中間期	2,047,156	567,409	27.7	35,932.41
19年3月期	2,052,762	592,117	28.8	36,509.91

(参考)自己資本 19年9月中間期 599,772百万円 18年9月中間期 566,694百万円 19年3月期 591,766百万円

## (3) 連結キャッシュ・フローの状況

	営業活動による キャッシュ・フロー	投資活動による キャッシュ・フロー	財務活動による キャッシュ・フロー	現金及び現金同等物 期末残高
	百万円	百万円	百万円	百万円
19年9月中間期	25,206	16,539	47,996	21,400
18年9月中間期	24,474	8,817	7,404	66,679
19年3月期	41,824	39,996	470	60,728

## 2. 20年3月期の連結業績予想(平成19年4月1日～平成20年3月31日)

(%表示は対前年増減率)

	営業収益		営業利益		経常利益		当期純利益		1株当たり 当期純利益
	百万円	%	百万円	%	百万円	%	百万円	%	円 銭
通期	106,946	1.1	22,768	11.4	8,517	32.4	8,568	12.7	527.23

(参考)

当初見通し 109,081 22,725 6,331 5,732 352.94  
当初見通し比(%) 2.0 0.2 34.5 49.5

## 3. その他

(1) 期中における重要な子会社の異動(連結範囲の変更を伴う特定子会社の異動) 無

(2) 中間連結財務諸表作成に係る会計処理の原則・手続、表示方法等の変更(中間連結財務諸表作成のための基本となる重要な事項の変更に記載されるもの)  
会計基準等の改正に伴う変更 有  
以外の変更 無

## (3) 発行済株式数（普通株式）

期末発行済株式数（自己株式を含む）19年9月中間期 16,218,000株 18年9月中間期 15,771,133株  
19年3月期 16,218,000株

## (参考)個別業績の概要

## 1. 19年9月中間期の個別業績(平成19年4月1日～平成19年9月30日)

## (1)個別経営成績 (％表示は対前年中間期増減率)

	営業収益		営業利益		経常利益		中間(当期)純利益	
	百万円	%	百万円	%	百万円	%	百万円	%
19年9月中間期	52,897	1.4	13,660	3.6	7,592	1.2	7,869	11.7
18年9月中間期	52,154	0.5	14,173	10.8	7,681	18.2	7,044	-
19年3月期	103,828	-	24,782	-	12,064	-	9,609	-

	1株当たり中間 (当期)純利益
	円 銭
19年9月中間期	485.23
18年9月中間期	446.65
19年3月期	602.95

## (2)個別財政状態

	総資産	純資産	自己資本比率	1株当たり純資産
	百万円	百万円	%	円 銭
19年9月中間期	1,942,098	599,525	30.9	36,966.66
18年9月中間期	1,846,993	566,747	30.7	35,935.73
19年3月期	1,864,160	591,655	31.7	36,481.43

(参考)自己資本 19年9月中間期 599,525百万円 18年9月中間期 566,747百万円 19年3月期 591,655百万円

## 2. 20年3月期の個別業績予想(平成19年4月1日～平成20年3月31日)

(％表示は対前年増減率)

	営業収益		営業利益		経常利益		当期純利益		1株当たり 当期純利益
	百万円	%	百万円	%	百万円	%	百万円	%	円 銭
通期	105,183	1.3	22,099	10.8	8,192	32.1	8,546	11.1	525.88

## (参考)

当初見通し 107,318 22,056 6,006 5,597 344.63  
当初見通し比(%) 2.0 0.2 36.4 52.7

## 業績予想の適切な利用に関する説明

(将来に関する記述等についてのご注意)

本資料に記載されている業績予想等の将来に関する記述は、発表日現在において入手可能な情報に基づき作成されており、実際の業績は今後様々な要因によって上記予想と異なる可能性があります。

## 企 業 集 団 の 概 況

当社の各連結子会社の事業及び当社との関係は、以下のとおりであります。

### 1 . 連 結 子 会 社 の 名 称 及 び 事 業 等

名 称	住 所	出 資 金 又 は 資 本 金	主 な 事 業 の 内 容	議 決 権 に 対 す る 提 出 会 社 の 所 有 割 合
株式会社関西エアポート エージェンシー	大阪府泉佐野市	百万円 10	損害保険代理業等	% 100.0
関西国際空港 熱供給株式会社	大阪府泉南郡田尻町	3,300	熱供給事業	60.0
関西国際空港情報通信 ネットワーク株式会社	大阪府泉佐野市	1,000	電気通信事業	100.0
関西国際空港 セキュリティ株式会社	大阪府泉佐野市	20	警備業務	100.0
関西国際空港 給油株式会社	大阪府泉南市	100	航空機給油施設 の運営事業	51.0
関西国際空港施設 エンジニア株式会社	大阪府泉佐野市	40	空港諸施設 の維持管理事業	100.0
関西国際空港 用地造成株式会社	大阪府泉佐野市	500	用地造成事業	50.0

### 2 . 当 社 と の 関 係

株式会社関西エアポートエージェンシーでは、当社の直営店舗の運營業務、旅行代理店業、損害保険代理業、生命保険の募集等の事業を行っております。

関西国際空港熱供給株式会社では、当空港における熱供給事業並びに冷水、蒸気の受入及び使用施設の工事、管理及びリース等の事業を行っております。

関西国際空港情報通信ネットワーク株式会社では、当空港内の通信サービスを総合的に提供するとともに、当社の情報処理システムの運用・管理等の事業を行っております。

関西国際空港セキュリティ株式会社では、当空港内の警備、消防、防災業務及び駐車場・連絡橋に関する業務を行っております。

関西国際空港給油株式会社では、当空港における航空機に対する給油業務及び当社の管理する航空機給油施設の運営等の事業を行っております。

関西国際空港施設エンジニア株式会社では、当空港における諸施設の保全・運用等の事業を行っております。

関西国際空港用地造成株式会社では、当空港2期事業における空港用地の造成事業を行っております。

( 参 考 資 料 1 )

## 比較連結貸借対照表

(資産の部)

(単位:百万円)

科目	期別 当中間期末 (平成19年9月30日現在)	前中間期末 (平成18年9月30日現在)	前期末 (平成19年3月31日現在)
<b>流動資産</b>	<b>30,496</b>	<b>78,074</b>	<b>75,777</b>
現金及び預金	16,700	66,679	60,728
売掛金	6,367	5,608	5,907
有価証券	4,700	-	-
未収金	146	1,868	2,350
商品・材料・貯蔵品	1,189	1,412	1,379
前払費用	253	293	153
その他の流動資産	1,213	2,300	5,350
貸倒引当金	74	88	92
<b>固定資産</b>	<b>1,981,430</b>	<b>1,968,892</b>	<b>1,976,892</b>
空港事業固定資産	1,475,438	1,072,078	1,070,281
有形固定資産	1,472,199	1,069,223	1,066,829
無形固定資産	3,238	2,854	3,451
鉄道事業固定資産	70,365	72,655	71,512
有形固定資産	70,365	72,655	71,512
無形固定資産	0	0	0
各事業関連固定資産	5,496	5,617	5,557
有形固定資産	5,496	5,616	5,556
無形固定資産	0	1	1
建設仮勘定	429,849	818,304	829,272
投資その他の資産	279	236	268
差入保証金	25	36	37
その他の投資等	289	491	498
貸倒引当金	36	292	267
<b>繰延資産</b>	<b>46</b>	<b>189</b>	<b>92</b>
新株発行費	25	97	51
社債発行費	20	91	41
<b>資産合計</b>	<b>2,011,972</b>	<b>2,047,156</b>	<b>2,052,762</b>

- (注) 1. 記載金額は、百万円未満を切り捨てて表示しております。  
2. 有形固定資産の減価償却累計額  
前中間期末 402,942百万円 当中間期末 417,285百万円 前期末 406,978百万円  
3. 1株当たりの当期純利益 493円62銭



( 参 考 資 料 2 )

(負債・純資産の部)

(単位:百万円)

期 別 科 目	当 中 間 期 末 (平成19年9月30日現在)	前 中 間 期 末 (平成18年9月30日現在)	前 期 末 (平成19年3月31日現在)
<b>流 動 負 債</b>	<b>211,036</b>	<b>184,518</b>	<b>300,831</b>
買 掛 金	2,209	2,065	4,381
1年以内償還社債	158,652	126,354	250,595
1年以内返済長期借入金	24,574	26,186	24,081
未 払 金	10,120	13,763	10,888
未 払 費 用	6,997	6,648	8,240
未 払 法 人 税 等	265	351	331
預 り 金	511	474	381
前 受 金	5,948	6,606	1,312
賞 与 引 当 金	582	626	556
その他の流動負債	1,175	1,439	62
<b>固 定 負 債</b>	<b>1,200,774</b>	<b>1,295,228</b>	<b>1,159,813</b>
社 債	580,061	648,613	525,046
長 期 借 入 金	607,149	631,556	618,616
退 職 給 付 引 当 金	2,338	1,513	2,236
役 員 退 職 慰 労 引 当 金	147	-	121
預 り 保 証 金	11,077	10,914	11,162
その他の固定負債	-	2,629	2,629
<b>負 債 合 計</b>	<b>1,411,811</b>	<b>1,479,746</b>	<b>1,460,644</b>
<b>株 主 資 本</b>	<b>599,772</b>	<b>566,694</b>	<b>591,766</b>
資 本 金	810,900	788,556	810,900
利 益 剰 余 金	211,127	221,861	219,133
少数株主持分	388	714	350
<b>純 資 産 合 計</b>	<b>600,161</b>	<b>567,409</b>	<b>592,117</b>
<b>負 債 ・ 純 資 産 合 計</b>	<b>2,011,972</b>	<b>2,047,156</b>	<b>2,052,762</b>

(参考資料3)

## 比較連結損益計算書

(単位:百万円)

科目	期別	当中間期 (H19.4.1～H19.9.30)	前中間期 (H18.4.1～H18.9.30)	前期 (H18.4.1～H19.3.31)
<b>空港事業営業収益</b>		<b>51,250</b>	<b>50,625</b>	<b>100,842</b>
空港使用料収入		9,998	9,978	19,830
施設使用料収入		29,794	29,452	58,553
直営事業収入		9,781	9,356	18,612
営業雑収入		1,675	1,837	3,846
<b>空港事業営業費用</b>		<b>37,758</b>	<b>36,617</b>	<b>76,437</b>
売上原価		5,115	4,870	9,693
施設運営費		13,372	13,432	30,019
販売費及び一般管理費		5,401	4,991	9,928
減価償却費		13,868	13,323	26,796
<b>空港事業営業利益</b>		<b>13,491</b>	<b>14,007</b>	<b>24,405</b>
<b>鉄道事業営業収益</b>		<b>2,366</b>	<b>2,437</b>	<b>4,894</b>
施設使用料収入		2,366	2,437	4,894
<b>鉄道事業営業費用</b>		<b>1,747</b>	<b>1,793</b>	<b>3,591</b>
施設運営費		419	456	924
一般管理費		66	83	161
減価償却費		1,261	1,252	2,505
<b>鉄道事業営業利益</b>		<b>618</b>	<b>644</b>	<b>1,303</b>
<b>全事業営業利益</b>		<b>14,110</b>	<b>14,651</b>	<b>25,708</b>
<b>営業外収益</b>		<b>5,152</b>	<b>4,670</b>	<b>9,463</b>
受取利息		164	46	249
政府補給金収入		4,500	4,500	9,000
その他の営業外収益		487	123	213
<b>営業外費用</b>		<b>11,382</b>	<b>11,381</b>	<b>22,564</b>
支払利息		11,070	11,159	22,103
その他の営業外費用		312	221	460
<b>経常利益</b>		<b>7,880</b>	<b>7,941</b>	<b>12,607</b>
<b>特別利益</b>		<b>273</b>	<b>4</b>	<b>17</b>
固定資産売却益		1	-	-
貸倒引当金戻入額		248	-	-
寄付金受入額		23	4	17
<b>特別損失</b>		<b>73</b>	<b>687</b>	<b>2,583</b>
前期損益修正損		-	596	596
固定資産除却損		69	90	1,187
固定資産売却損		3	0	12
退職給付費用		-	-	711
役員退職慰労引当金繰入額		-	-	76
<b>税金等調整前中間(当期)純利益</b>		<b>8,080</b>	<b>7,258</b>	<b>10,041</b>
法人税、住民税及び事業税		48	113	210
法人税等調整額		11	0	20
少数株主利益		37	53	29
<b>中間(当期)純利益</b>		<b>8,005</b>	<b>7,092</b>	<b>9,820</b>

(注) 記載金額は、百万円未満を切り捨てて表示しております。

## 中間連結株主資本等変動計算書

(参考資料4)

〔 自 平成19年4月1日  
至 平成19年9月30日 〕

(単位:百万円)

	株 主 資 本			少数株主持分	純資産合計
	資本金	利益剰余金	株主資本合計		
平成19年3月31日残高	810,900	219,133	591,766	350	592,117
中間連結会計期間中の変動額					
中間純利益		8,005	8,005		8,005
株主資本以外の項目の中間連結 会計期間中の変動額(純額)				37	37
中間連結会計期間中の変動額合計	-	8,005	8,005	37	8,043
平成19年9月30日残高	810,900	211,127	599,772	388	600,161

## 比較連結キャッシュ・フロー計算書

(単位:百万円)

科 目	期 別	当中間連結会計期間	前中間連結会計期間	前連結会計年度
		〔自 平成19年 4月 1日〕 〔至 平成19年 9月30日〕	〔自 平成18年 4月 1日〕 〔至 平成18年 9月30日〕	〔自 平成18年 4月 1日〕 〔至 平成19年 3月31日〕
		金 額	金 額	金 額
営業活動によるキャッシュ・フロー				
税金等調整前中間(当期)純利益		8,080	7,258	10,041
減価償却費		15,130	14,575	29,301
貸倒引当金の減少額		248	5	26
退職給付引当金の増加額		101	101	824
役員退職慰労引当金の増加額		25	-	121
賞与引当金の増加額(又は減少額( ))		26	20	50
受取利息及び受取配当金		164	46	249
支払利息		11,070	11,159	22,103
為替損益		1	2	4
新株発行費の償却額		25	46	92
社債発行費の償却額		20	50	101
固定資産売却損		2	0	12
固定資産除却損		69	90	1,187
前期損益修正損		-	596	596
売上債権の減少額(又は増加額( ))		189	175	123
たな卸資産の減少額		189	34	67
その他流動資産の減少額(又は増加額( ))		2,341	2,275	2,090
支払債務の増加額(又は減少額( ))		4,535	1,858	1,117
その他債務の増加額		4,737	6,956	1,416
その他固定負債の減少額		400	649	411
小 計		36,281	36,228	64,027
利息及び配当金の受取額		211	37	200
利息の支払額		11,184	11,701	22,195
法人税等の支払額		100	89	207
営業活動によるキャッシュ・フロー		25,206	24,474	41,824
投資活動によるキャッシュ・フロー				
固定資産の取得による支出		25,751	27,318	54,181
固定資産の売却による収入		21	0	1
建設工事資産取得による債務の増加額		1,595	3,808	272
その他資産等の減少額		7,594	14,691	13,910
投資活動によるキャッシュ・フロー		16,539	8,817	39,996
財務活動によるキャッシュ・フロー				
長期借入れによる収入		-	-	300
長期借入金の返済による支出		10,975	10,335	25,680
社債の発行による収入		69,934	34,790	54,787
社債の償還による支出		106,955	31,860	51,280
株式の発行による収入		-	-	22,343
財務活動によるキャッシュ・フロー		47,996	7,404	470
現金及び現金同等物に係る換算差額		1	2	4
現金及び現金同等物の減少額		39,327	8,254	2,302
現金及び現金同等物の期首残高		60,728	58,425	58,425
現金及び現金同等物の中間期末(期末)残高		21,400	66,679	60,728

## 平成19年度中間決算の概要

(単位:百万円)

	19年度中間期 [平成19年4月～平成19年9月]	18年度中間期 [平成18年4月～平成18年9月]	増減額 ( - )	増減率
<b>営業収益</b>	<b>52,897</b>	<b>52,154</b>	<b>743</b>	101.4%
航空系収入	( 23,115 )	( 23,247 )	( 131 )	99.4%
着陸料・停留料	(43.7%)	(44.6%)		
給油施設使用料				
P S F C 等				
非航空系収入	( 29,781 )	( 28,907 )	( 874 )	103.0%
土地・建物貸付料	(56.3%)	(55.4%)		
連絡橋道路通行料				
直営事業収入等				
<b>営業費用</b>	<b>39,237</b>	<b>37,981</b>	<b>1,256</b>	103.3%
売上原価	( 5,244 )	( 4,969 )	( 275 )	105.5%
施設運営等経費	( 19,665 )	( 19,296 )	( 369 )	101.9%
減価償却費	( 14,326 )	( 13,715 )	( 611 )	104.5%
<b>営業利益</b>	<b>13,660</b>	<b>14,173</b>	<b>512</b>	96.4%
<b>営業外収益</b>	<b>5,504</b>	<b>5,020</b>	<b>484</b>	109.6%
政府補給金収入	( 4,500 )	( 4,500 )	( - )	100.0%
その他	( 1,004 )	( 520 )	( 484 )	192.9%
<b>営業外費用</b>	<b>11,572</b>	<b>11,512</b>	<b>60</b>	100.5%
支払利息	( 11,277 )	( 11,306 )	( 29 )	99.7%
その他	( 295 )	( 205 )	( 89 )	143.5%
<b>経常利益</b>	<b>7,592</b>	<b>7,681</b>	<b>88</b>	98.8%
<b>特別利益</b>	<b>273</b>	<b>4</b>	<b>269</b>	6543.9%
<b>特別損失</b>	<b>72</b>	<b>685</b>	<b>612</b>	10.6%
<b>税引前中間純利益</b>	<b>7,792</b>	<b>6,999</b>	<b>792</b>	111.3%
<b>法人税、住民税及び事業税</b>	<b>76</b>	<b>44</b>	<b>32</b>	172.2%
<b>中間純利益</b>	<b>7,869</b>	<b>7,044</b>	<b>825</b>	111.7%

## 比較貸借対照表

(資産の部)

(単位:百万円)

科目	期別 当中間期末 (平成19年9月30日現在)	前中間期末 (平成18年9月30日現在)	前期末 (平成19年3月31日現在)
<b>流動資産</b>	<b>62,843</b>	<b>85,210</b>	<b>122,586</b>
現金及び預金	15,511	58,394	57,210
売掛金	6,256	5,469	5,717
有価証券	1,000	-	-
未収金	440	1,755	2,538
商品・材料・貯蔵品	1,125	1,356	1,303
前払費用	78	79	72
その他の流動資産	38,505	18,241	55,836
貸倒引当金	73	87	91
<b>固定資産</b>	<b>1,879,208</b>	<b>1,761,593</b>	<b>1,741,481</b>
空港事業固定資産	1,458,570	1,052,195	1,051,040
有形固定資産	1,455,426	1,049,431	1,047,685
無形固定資産	3,143	2,764	3,354
鉄道事業固定資産	70,365	72,655	71,512
有形固定資産	70,365	72,655	71,512
無形固定資産	0	0	0
各事業関連固定資産	5,496	5,617	5,557
有形固定資産	5,496	5,616	5,556
無形固定資産	0	1	1
建設仮勘定	292,132	569,332	582,739
投資その他の資産	52,643	61,792	30,630
関係会社株式	1,358	1,074	1,358
その他の投資等	51,321	61,010	29,538
貸倒引当金	36	292	267
<b>繰延資産</b>	<b>46</b>	<b>189</b>	<b>92</b>
新株発行費	25	97	51
社債発行費	20	91	41
<b>資産合計</b>	<b>1,942,098</b>	<b>1,846,993</b>	<b>1,864,160</b>

(注) 1. 記載金額は、百万円未満を切り捨てて表示しております。

2. 有形固定資産の減価償却累計額

前中間期末

当中間期末

前期末

376,518百万円

375,212百万円

379,787百万円

3. 1株当たりの当期純利益

485円23銭

( 参 考 資 料 2 )

(負債・純資産の部)

(単位:百万円)

科 目 \ 期 別	当中間期末 (平成19年9月30日現在)	前中間期末 (平成18年9月30日現在)	前 期 末 (平成19年3月31日現在)
<b>流 動 負 債</b>	<b>203,250</b>	<b>171,543</b>	<b>296,520</b>
買 掛 金	910	835	937
1年以内償還社債	158,652	126,354	250,595
1年以内返済長期借入金	20,942	17,595	20,942
未 払 金	6,195	9,485	12,670
未 払 費 用	7,192	6,342	7,860
未 払 法 人 税 等	201	242	214
預 り 金	1,468	1,715	1,689
前 受 金	6,739	6,666	1,337
賞 与 引 当 金	278	303	260
その他の流動負債	667	2,001	12
<b>固 定 負 債</b>	<b>1,139,323</b>	<b>1,108,703</b>	<b>975,984</b>
社 債	580,061	648,613	525,046
長 期 借 入 金	424,997	445,639	435,454
退 職 給 付 引 当 金	1,335	589	1,303
役員退職慰労引当金	59	-	72
長 期 未 払 債 務	121,590	-	-
預 り 保 証 金	11,277	11,239	11,485
その他の固定負債	-	2,621	2,621
<b>負 債 合 計</b>	<b>1,342,573</b>	<b>1,280,246</b>	<b>1,272,504</b>
<b>株 主 資 本</b>	<b>599,525</b>	<b>566,747</b>	<b>591,655</b>
資 本 金	810,900	788,556	810,900
利 益 剰 余 金	211,374	221,809	219,244
繰越利益剰余金	211,374	221,809	219,244
<b>純 資 産 合 計</b>	<b>599,525</b>	<b>566,747</b>	<b>591,655</b>
<b>負 債 ・ 純 資 産 合 計</b>	<b>1,942,098</b>	<b>1,846,993</b>	<b>1,864,160</b>

## 比較損益計算書

(単位:百万円)

科 目	期 別	当 中 間 期	前 中 間 期	前 期
		(H19.4.1～H19.9.30)	(H18.4.1～H18.9.30)	(H18.4.1～H19.3.31)
<b>空港事業営業収益</b>		<b>50,531</b>	<b>49,717</b>	<b>98,933</b>
空港使用料収入		9,998	9,978	19,830
施設使用料収入		30,047	29,765	59,120
直営事業収入		9,784	9,360	18,618
営業雑収入		700	612	1,364
<b>空港事業営業費用</b>		<b>37,489</b>	<b>36,188</b>	<b>75,454</b>
売上原価		5,244	4,969	9,888
施設運営費		13,921	13,957	31,022
販売費及び一般管理費		5,257	4,799	9,475
減価償却費		13,065	12,462	25,067
<b>空港事業営業利益</b>		<b>13,041</b>	<b>13,528</b>	<b>23,479</b>
<b>鉄道事業営業収益</b>		<b>2,366</b>	<b>2,437</b>	<b>4,894</b>
施設使用料収入		2,366	2,437	4,894
<b>鉄道事業営業費用</b>		<b>1,747</b>	<b>1,793</b>	<b>3,591</b>
施設運営費		419	456	924
一般管理費		66	83	161
減価償却費		1,261	1,252	2,505
<b>鉄道事業営業利益</b>		<b>618</b>	<b>644</b>	<b>1,303</b>
<b>全事業営業利益</b>		<b>13,660</b>	<b>14,173</b>	<b>24,782</b>
<b>営業外収益</b>		<b>5,504</b>	<b>5,020</b>	<b>10,051</b>
受取利息		525	406	908
政府補給金収入		4,500	4,500	9,000
その他の営業外収益		479	114	142
<b>営業外費用</b>		<b>11,572</b>	<b>11,512</b>	<b>22,768</b>
支払利息		11,277	11,306	22,344
その他の営業外費用		295	205	423
<b>経常利益</b>		<b>7,592</b>	<b>7,681</b>	<b>12,064</b>
<b>特別利益</b>		<b>273</b>	<b>4</b>	<b>17</b>
固定資産売却益		1	-	-
貸倒引当金戻入額		248	-	-
寄付金受入額		23	4	17
<b>特別損失</b>		<b>72</b>	<b>685</b>	<b>2,538</b>
前期損益修正損		-	596	596
固定資産除却損		69	89	1,170
固定資産売却損		3	0	12
退職給付費用		-	-	711
役員退職慰労引当金繰入額		-	-	48
<b>税引前中間(当期)純利益</b>		<b>7,792</b>	<b>6,999</b>	<b>9,543</b>
<b>法人税、住民税及び事業税</b>		<b>76</b>	<b>44</b>	<b>66</b>
<b>中間(当期)純利益</b>		<b>7,869</b>	<b>7,044</b>	<b>9,609</b>

(注) 記載金額は、百万円未満を切り捨てて表示しております。



## 中間株主資本等変動計算書

(参考資料4)

〔 自 平成19年4月1日  
至 平成19年9月30日 〕

(単位:百万円)

	株主資本			純資産合計
	資本金	利益剰余金	株主資本合計	
		その他利益剰余金 繰越利益剰余金		
平成19年3月31日残高	810,900	219,244	591,655	591,655
中間会計期間中の変動額				
中間純利益		7,869	7,869	7,869
中間会計期間中の変動額合計	-	7,869	7,869	7,869
平成19年9月30日残高	810,900	211,374	599,525	599,525