

2009年3月期 連結決算について

世界的な景気悪化に伴う旅客数の減少等による影響で減収となるも、経常利益38億円を確保。
連絡橋道路売却に伴う減損処理により、当期純損失67億円を計上。

1 概況

	2007年度	2008年度	増減	(対前年比)
航空機発着回数 (万回)	12.9	12.8	▲ 0.1	(99%)
乗入便数 (便/日)	176.2	175.5	▲ 0.7	(100%)
国際線	109.0	108.8	▲ 0.2	(100%)
国内線	67.2	66.7	▲ 0.5	(99%)
航空旅客数 (万人)	1,669.5	1,533.0	▲ 136.5	(92%)
国際線	1,101.1	1,010.8	▲ 90.3	(92%)
国内線	568.4	522.2	▲ 46.2	(92%)
貨物量 (万トン)	84.7	72.6	▲ 12.0	(86%)
給油量 (万kl)	160.4	144.9	▲ 15.6	(90%)

- 航空機発着回数は、上半期は6.75万回と過去最高を更新したが、下半期は世界的な景気悪化による貨物便減便及び国内線の大幅減便により、6.07万回と急減速。通年では12.8万回と前年を下回った。
- 航空旅客数は、国際線では日本人旅客は燃油サーチャージの割高感や景気悪化の影響で656万人（前年比90%）と引き続き減少し、近年、着実に増加してきた外国人旅客も世界的な景気悪化や急激な円高の影響により308万人（前年比92%）に減少。国内線も下半期からの大幅減便により522万人（前年比92%）と減少。際内合計は1,533万人と137万人の減少。
- 貨物量は、上半期は前年比107%と順調に増加したが、下半期は世界的に物流が停滞し、前年比67%と急減。通年では86%と著しい落ち込み。
- 給油量は、長距離路線の減便や貨物便の減便等の影響で、前年比90%と落ち込み。

2 連結決算の概要

経営成績の概要

(単位：百万円)	2007年度	2008年度	増減	(対前年比)
営業収益	106,114	99,173	▲ 6,940	(93.5%)
航空系	46,124	42,897	▲ 3,227	(93.0%)
非航空系	59,989	56,276	▲ 3,713	(93.8%)
営業費用	81,090	81,432	▲ 342	(100.4%)
営業利益	25,023	17,740	▲ 7,283	(70.9%)
経常利益	11,397	3,794	▲ 7,602	(33.3%)
当期純損益	10,867	▲ 6,733	▲ 17,600	—

営業収益

- 航空系収入は、機材の小型化や旅客数の減少等から、着陸料収入や旅客サービス施設使用料収入が減収。
- 非航空系収入も旅客数の減少等から、免税店やホテルを始めとする直営事業収入が減収。

営業費用

- 経費削減に努めたものの、年間を通じての2期関連費用発生に伴い減価償却費等が増加したことから、3億円の増加となる814億円を計上。

営業利益

- 営業収益の減収と営業費用の増加により、73億円の減益となる177億円を計上。

経常利益

- 営業外収益に政府補給金収入90億円を計上する一方、年間を通じて2期関連費用が発生し、営業外費用の大半を占める支払利息が増加したこと等により76億円の減益となるも、38億円を確保。

当期純損益

- 特別利益に連絡橋売却関連政府補給金収入95.5億円を計上する一方、特別損失として、売却に伴う減損損失198億円を計上したため、67億円の当期純損失を計上。

財政状態の概要

(単位：百万円)	2007年度	2008年度	増減
流動資産	19,605	29,161	9,556
固定資産	1,981,604	1,952,432	▲ 29,172
資産合計	2,001,209	1,981,593	▲ 19,616
流動負債	178,789	177,171	▲ 1,618
固定負債	1,217,794	1,206,496	▲ 11,298
負債合計	1,396,584	1,383,667	▲ 12,916
株主資本	604,284	597,651	▲ 6,633
少数株主持分	341	274	▲ 66
純資産合計	604,625	597,925	▲ 6,699
負債・純資産合計	2,001,209	1,981,593	▲ 19,616

- ・ 連絡橋道路部分の売却に伴う減損処理を行ったことにより、固定資産が減少。
- ・ 有利子負債残高は26億円減少し、1兆1,175億円。

キャッシュ・フロー（CF）の概要

(単位：百万円)	2007年度	2008年度	増減
営業CF	43,171	33,697	▲ 9,474
投資CF	▲ 33,264	▲ 19,955	13,308
フリーCF	9,906	13,741	3,834
財務CF	▲ 59,532	▲ 2,982	56,549

- ・ 営業収益の減少等により、営業活動によるキャッシュ・フローは減少し、337億円の流入。
- ・ 有形固定資産の取得による支出は減少。連絡橋売却関連政府補給金（95.5億円）の入金等はあるが投資によるキャッシュ・フローは200億円の流出。
- ・ 財務活動によるキャッシュ・フローは、社債発行・借入による調達2,881億円、社債償還・借入金返済2,912億円等により30億円の流出。

3

2010年3月期の連結業績見通し

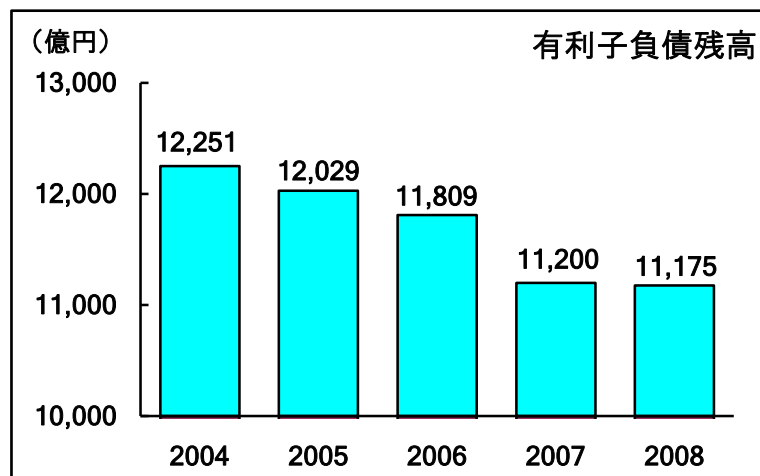
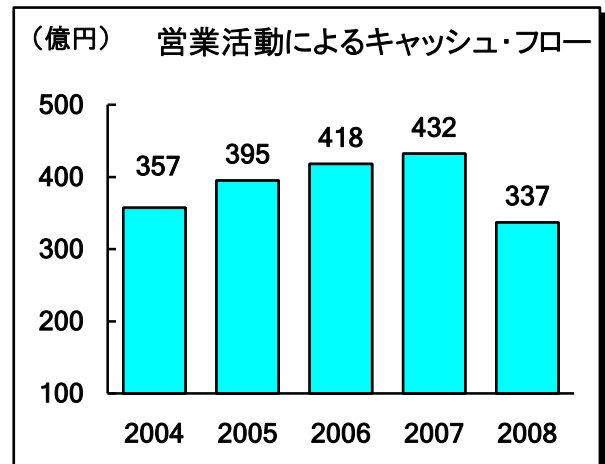
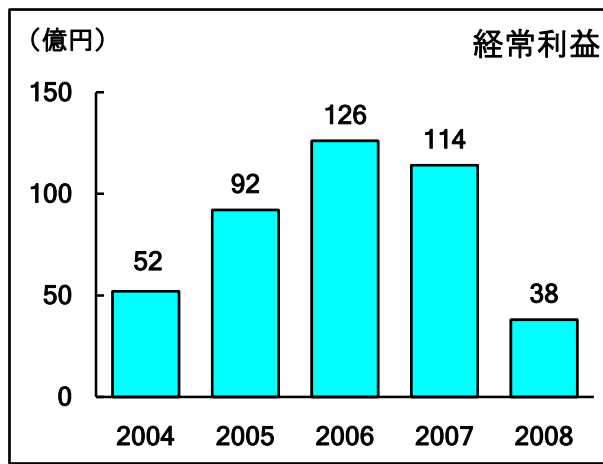
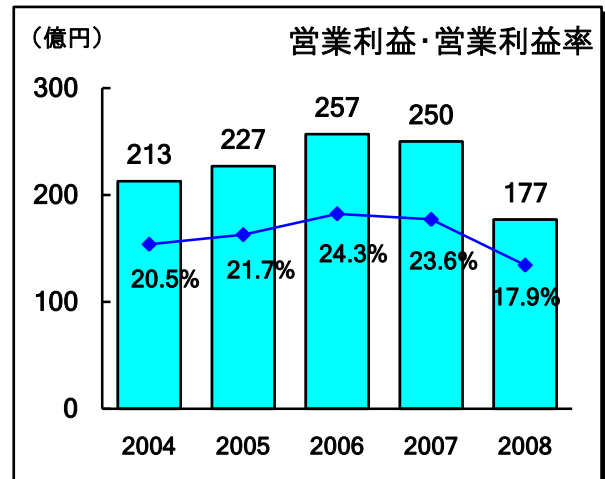
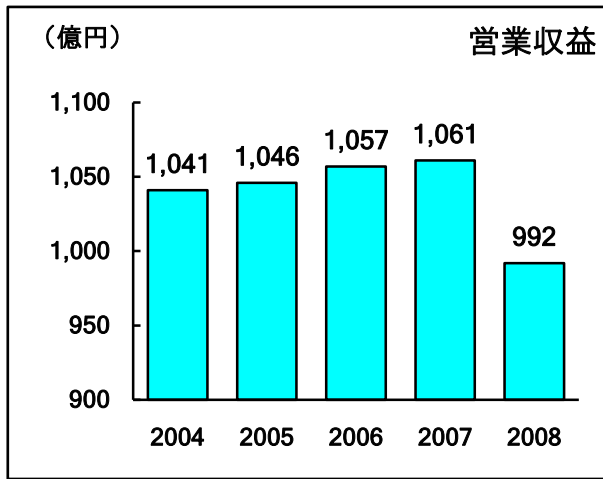
	2008年度 実績	2009年度 見通し	増減	(対前年比)
営業収益 (百万円)	99,173	91,564	▲ 7,609	(92.3%)
営業利益 (百万円)	17,740	14,552	▲ 3,188	(82.0%)
経常利益 (百万円)	3,794	882	▲ 2,912	(23.2%)
当期純損益 (百万円)	▲ 6,733	963	7,696	—
航空機発着回数 (万回)	12.8	11.4	▲ 1.4	(89.1%)
航空旅客数 (万人)	1,533	1,423	▲ 110	(92.8%)

- ・ 世界的な景気減速の流れが続いていることによる減便や旅客の減少等、2008年度より厳しい経営環境を想定し、営業収益は76億円の減収となる916億円。
- ・ 引き続き経費の削減を進めることにより、営業利益は32億円減の146億円、経常利益は29億円減の9億円。

【参考1】

単体決算の概要

(単位：百万円)	2007年度	2008年度	増減	(対前年比)	2009年度 見通し
営業収益	104,643	97,869	▲ 6,773	(93.5%)	90,495
営業費用	80,221	80,588	367	(100.5%)	76,337
営業利益	24,422	17,281	▲ 7,140	(70.8%)	14,158
経常利益	11,106	3,668	▲ 7,437	(33.0%)	717
当期純損益	10,794	▲ 6,725	▲ 17,520	—	803



連結損益計算書

(単位:百万円)

	2007	2008	増 減		特 記 事 項
営業収益	106,114	99,173	6,940	93.5%	収入内訳 19年度 20年度 増減率 当期 構成比
営業費用	81,090	81,432	342	100.4%	航空系 46,124 42,897 93.0% (43.3%)
売上原価	10,072	8,811	1,260	87.5%	空港使用料収入 19,735 18,553 94.0% (18.7%)
施設運営等経費	39,397	39,638	240	100.6%	施設使用料収入 26,388 24,343 92.3% (24.5%)
減価償却費	31,620	32,983	1,363	104.3%	非航空系 59,989 56,276 93.8% (56.7%)
営業利益	25,023	17,740	7,283	70.9%	施設使用料収入 32,611 31,807 97.5% (32.1%)
営業外収益	9,746	9,262	483	95.0%	直営事業収入 19,148 16,607 86.7% (16.7%)
政府補給金収入	9,000	9,000	-	100.0%	鉄道事業収入 4,785 4,593 96.0% (4.6%)
その他	746	262	483	35.2%	そ の 他 3,443 3,267 94.9% (3.3%)
営業外費用	23,372	23,208	164	99.3%	
支払利息	22,672	22,743	71	100.3%	
その他	700	464	235	66.3%	
経常利益	11,397	3,794	7,602	33.3%	
特別利益	335	9,558	9,223	2848.2%	19年度 20年度 特別利益 主な内訳 連絡橋売却関連 政府補給金収入 - 9,550 貸倒引当金戻入益 302 -
特別損失	825	20,092	19,266	2432.6%	特別損失 主な内訳 減損損失 - 19,755 固定資産除却損 818 336 固定資産売却損 3 0
税金等調整前当期純損益	10,907	6,738	17,645	-	
法人税、住民税及び事業税	63	91	28	145.2%	
法人税等調整額	13	30	17	-	
少数株主損益	9	66	56	-	
当期純損益	10,867	6,733	17,600	-	

(注)記載金額は、百万円未満を切り捨てて表示しております。(以下、同じ)

連結貸借対照表

【資産の部】

(単位:百万円)

	2007	2008	増減	特記事項
流動資産	19,605	29,161	9,556	
現金及び預金	10,705	21,867	11,162	
売掛金	6,190	5,433	757	
有価証券	400	-	400	
未収金	73	150	76	
たな卸資産	1,354	1,360	6	
その他の流動資産	881	349	531	
固定資産	1,981,604	1,952,432	29,172	
有形固定資産	1,540,196	1,564,578	24,381	
建物及び建物附属設備	196,058	184,932	11,125	減価償却による減
構築物	312,817	292,403	20,414	連絡橋減損による減 186億円 期貨物地区供用による増38億円
土地	995,156	1,054,821	59,665	期貨物地区供用による増599億円
その他	36,164	32,420	3,743	減価償却による減
無形固定資産	3,602	2,487	1,115	減価償却による減
建設仮勘定	437,576	384,959	52,616	期貨物地区供用に伴う減少 637億円
投資その他の資産	229	407	177	
資産合計	2,001,209	1,981,593	19,616	

【負債・純資産の部】

(単位:百万円)

	2007	2008	増減	特記事項
流動負債	178,789	177,171	1,618	
買掛金	3,675	3,635	39	
短期借入金	14,100	34,000	19,900	
1年以内償還社債	68,633	84,128	15,495	
1年以内返済長期借入金	69,470	41,996	27,474	
未払金	12,481	5,888	6,593	
未払費用	6,644	4,186	2,457	
未払法人税等	212	302	89	
賞与引当金	533	512	21	
その他の流動負債	3,038	2,521	517	
固定負債	1,217,794	1,206,496	11,298	
社債	615,990	647,155	31,164	有利子負債(億円) 07年度 08年度 増減
長期借入金	589,146	547,149	41,996	短期借入金 141 340 199 (241.1%)
退職給付引当金	2,359	2,583	223	社債(額面) 6,854 7,321 466 (106.8%)
役員退職慰労引当金	172	204	32	長期借入金 4,205 3,514 691 (83.6%)
預り保証金	10,125	9,382	743	11,200 11,175 26 (99.8%)
その他の固定負債	-	20	20	
負債合計	1,396,584	1,383,667	12,916	無利子負債(億円) 07年度 08年度 増減
株主資本	604,284	597,651	6,633	借入金 2,381 2,377 4 (99.8%)
資本金	812,550	812,650	100	
利益剰余金	208,265	214,998	6,733	
少数株主持分	341	274	66	
純資産合計	604,625	597,925	6,699	
負債・純資産合計	2,001,209	1,981,593	19,616	

単体損益計算書

(単位:百万円)

	2007	2008	増 減		特 記 事 項
			増 減	増 減率	
営業収益	104,643	97,869	6,773	93.5%	収入内訳 07年度 08年度 増減率 当期 構成比
営業費用	80,221	80,588	367	100.5%	航空系 45,764 42,558 93.0% (43.7%)
売上原価	10,349	9,108	1,241	88.0%	空港使用料収入 19,735 18,553 94.0% (18.9%)
施設運営等経費	39,862	40,075	213	100.5%	施設使用料収入 26,028 24,005 92.2% (24.9%)
減価償却費	30,009	31,404	1,394	104.6%	非航空系 58,878 55,311 93.9% (56.3%)
営業利益	24,422	17,281	7,140	70.8%	施設使用料収入 33,414 32,456 97.1% (31.9%)
営業外収益	10,780	10,898	118	101.1%	直営事業収入 19,151 16,617 86.8% (18.3%)
政府補給金収入	9,000	9,000	-	100.0%	鉄道事業収入 4,785 4,593 96.0% (4.6%)
その他	1,780	1,898	118	106.6%	そ の 他 1,526 1,643 107.7% (1.5%)
営業外費用	24,095	24,511	415	101.7%	
支払利息	23,428	24,148	719	103.1%	
その他	667	362	304	54.4%	
経常利益	11,106	3,668	7,437	33.0%	
特別利益	335	9,558	9,223	2848.2%	07年度 08年度 特別利益主な内訳 連絡橋売却関連 政府補給金収入 - 9,550 貸倒引当金戻入益 302 -
特別損失	722	20,091	19,368	2781.1%	特別損失主な内訳 減損損失 - 19,755 固定資産除却損 718 336 固定資産売却損 3 -
税引前当期純損益	10,719	6,863	17,583	-	
法人税、住民税及び事業税	75	138	62	-	
当期純損益	10,794	6,725	17,520	-	

(注)記載金額は、百万円未満を切り捨てて表示しております。(以下、同じ)

単体貸借対照表

【資産の部】

(単位:百万円)

	2007	2008	増減	特記事項
流動資産	25,133	40,886	15,753	
現金及び預金	9,567	21,264	11,696	預金 95億円 212億円
売掛金	6,041	5,263	778	
未収金	375	171	203	
商品・材料・貯蔵品	1,270	1,272	2	
その他の流動資産	7,878	12,914	5,035	1年以内返済長期貸付金 69億円 112億円
固定資産	1,910,730	1,950,791	40,060	
有形固定資産	1,524,312	1,550,255	25,943	
建物及び建物附属設備	191,615	180,680	10,935	減価償却による減
構築物	305,415	285,622	19,793	連絡橋減損による減 186億円 期貨物地区供用による増38億円
土地	995,156	1,054,821	59,665	期貨物地区供用による増599億円
その他	32,124	29,131	2,993	減価償却による減
無形固定資産	3,506	2,484	1,021	減価償却による減
建設仮勘定	291,731	244,276	47,454	期貨物地区供用に伴う減少 431億円
投資その他の資産	91,180	153,774	62,593	関連会社貸付金 798億円 1,427億円
資産合計	1,935,864	1,991,678	55,813	

注) 記載金額は、百万円未満を切り捨てて表示しております。(以下同じ)

【 負債・純資産の部 】

(単位:百万円)

	2007	2008	増 減	特 記 事 項
流動負債	126,701	160,284	33,583	
買 掛 金	831	659	172	
短期借入金	14,100	34,000	19,900	
1年以内償還社債	68,633	84,128	15,495	社債償還予定増
1年以内返済長期借入金	21,284	22,152	868	
未 払 金	9,856	9,064	791	
未 払 費 用	8,130	6,326	1,803	修繕関連の未払費用減
未払法人税等	186	229	42	
賞与引当金	235	230	4	
その他の流動負債	3,442	3,491	49	
固定負債	1,205,062	1,233,918	28,855	有利子負債(億円)
				07年度 08年度 増 減
社 債	615,990	647,155	31,164	短期借入金 141 340 199 (241.1%)
長期借入金	454,170	432,017	22,152	社 債 (額面) 6,854 7,321 466 (106.8%)
退職給付引当金	1,341	1,466	124	借入金 2,373 2,164 209 (91.2%)
役員退職慰労引当金	72	95	23	計 9,369 9,825 456 (104.9%)
リース債務	123,202	143,685	20,482	
預り保証金	10,285	9,497	787	無利子負債(億円)
その他の固定負債	-	1	1	07年度 08年度 増 減
				借入金 2,381 2,377 4 (99.8%)
負債合計	1,331,763	1,394,203	62,439	
株主資本	604,100	597,474	6,625	
資 本 金	812,550	812,650	100	
利益剰余金	208,449	215,175	6,725	
純資産合計	604,100	597,474	6,625	
負債・純資産合計	1,935,864	1,991,678	55,813	

より詳細な情報として、「決算短信」に準じた様式による情報を
「決算概況」として当社のホームページに記載しております。

<http://www.kiac.co.jp/company/ir/fin/index.html>