

2011年3月期 連結決算について

外国航空会社を積極的に誘致し、国際線ネットワークを維持するとともに、「KIXエアサイドアベニュー」のグランドオープンにより、増加するアジアの旅客を適確に取り込み、増収増益。

1 概況

	2009年度	2010年度	対前年比
航空機発着回数（万回）	10.9	10.7	98.3%
乗入便数（便/日）	148.9	146.4	98.3%
国際線	101.3	104.2	102.9%
国内線	47.6	42.2	88.7%
航空旅客数（万人）	1,351.6	1,417.6	104.9%
国際線	957.2	1,040.3	108.7%
国内線	394.4	377.4	95.7%
貨物量（万ト）	63.4	75.0	118.3%
給油量（万kl）	115.9	117.5	101.4%

2010年度は速報値。

・航空機発着回数は、積極的な外国航空会社誘致、貨物便の復調などにより国際線が増加したことから、国内旅客便が大きく減少したものの、全体では前年並みの水準を確保した。

・航空旅客数は、中国・韓国等アジアからの旅客を中心に外国人旅客数が過去最高となったことから、国際線では前年比9%の増となった。一方、国内線は大幅減便のなか、旅客数は小幅な減少にとどまった。

・貨物量は、世界的な景気の持ち直しなどから、前年を大幅に上回った。

・給油量は、大型機材を主に使用する国際貨物便の増便もあり、前年を上回った。

2 連結決算の概要

経営成績の概要

（単位：百万円）	2009年度	2010年度	増減	対前年比
営業収益	86,471	89,354	2,882	103.3%
営業費用	73,900	70,314	▲ 3,585	95.1%
営業利益	12,571	19,039	6,468	151.5%
経常利益	925	8,289	7,363	895.4%
当期純利益	142	7,326	7,183	-

営業収益

・国際線旅客数が増加し、また商業事業の拡大に向け取り組んだ「KIXエアサイドアベニュー」が昨年3月にグランドオープンしたことも重なり、商業事業収入が大幅に増収。

営業費用

・商業事業のうち、直営事業収入の増加に伴い売上原価が大幅に増加したものの、経費削減の取り組みや減価償却費の減少により、営業費用全体では、前年を下回る703億円を計上。

営業利益

・営業収益が増加し、65億円の大幅な増益となる190億円を計上。

経常利益

・営業外収益に政府補給金収入75億円、営業外費用に支払利息等を計上し、83億円の大幅な黒字。

当期純利益

・特別利益、特別損失等を計上し、73億円の大幅な黒字。

財政状態の概要

(単位：百万円)	2009期末	2010期末	増減
流動資産	21,385	18,079	▲ 3,305
固定資産	1,894,191	1,875,340	▲ 18,850
資産合計	1,915,576	1,893,420	▲ 22,156
流動負債	166,064	191,552	25,488
固定負債	1,150,220	1,094,028	▲ 56,192
負債合計	1,316,284	1,285,580	▲ 30,704
株主資本	598,963	607,459	8,496
少数株主持分	328	379	51
純資産合計	599,291	607,839	8,547
負債・純資産合計	1,915,576	1,893,420	▲ 22,156

- ・ 主な新規投資(航空灯火監視設備:8億円、国内線インライン化:8億円、トランジットエリア再開発:7億円)。
- ・ 有利子負債は248億円減少し、1兆275億円。

キャッシュ・フロー(CF)の概要

(単位：百万円)	2009年度	2010年度	増減
営業CF	30,757	30,826	69
投資CF	26,697	▲ 8,295	▲ 34,993
フリーCF	57,455	22,531	▲ 34,924
財務CF	▲ 65,194	▲ 26,261	38,932

- ・ 投資活動によるキャッシュ・フローは、2期護岸嵩上げや航空灯火監視設備更新等により、83億円の流出超。
- ・ 財務活動によるキャッシュ・フローは有利子負債の削減に努めた結果、263億円の流出超。

3 2012年3月期の連結業績見通し

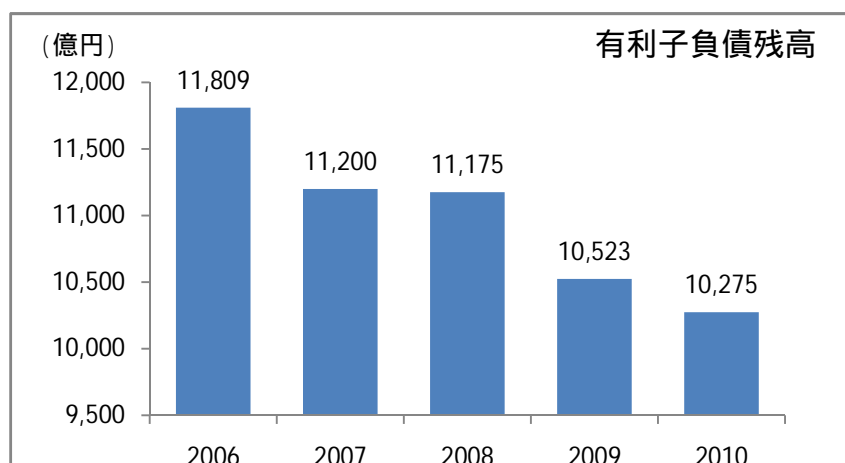
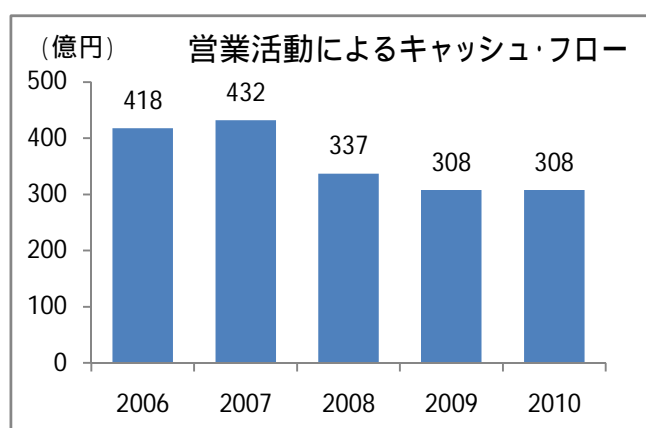
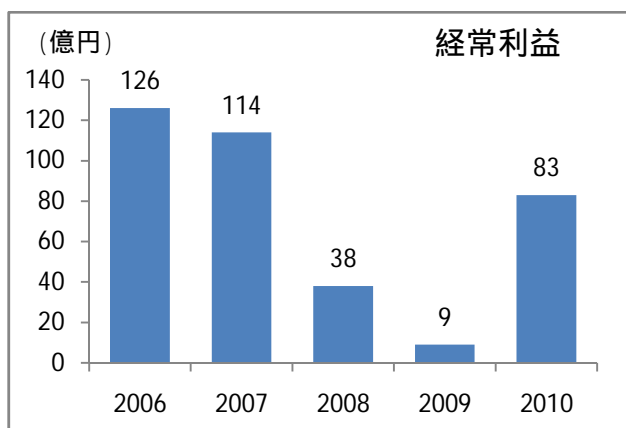
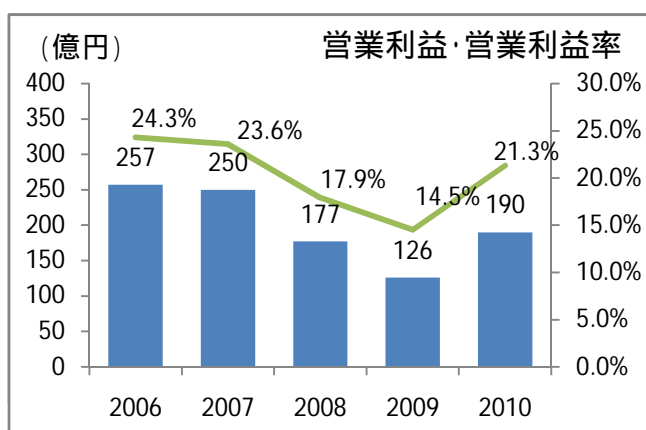
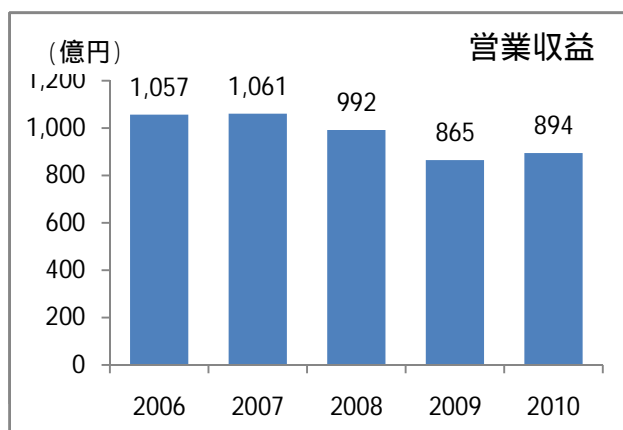
	2010年度 実績	2011年度 見通し	増減	対前年比
営業収益 (百万円)	89,354	85,805	▲ 3,548	96.0%
営業利益 (百万円)	19,039	13,849	▲ 5,190	72.7%
経常利益 (百万円)	8,289	3,152	▲ 5,137	38.0%
当期純利益 (百万円)	7,326	2,928	▲ 4,397	40.0%
航空機発着回数 (万回)	10.7	10.6	▲ 0.1	99.1%
航空旅客数 (万人)	1,418	1,359	▲ 59	95.9%

- ・ 東日本大震災の影響を十分見通せないことから、今後大きく変動する可能性がある。
- ・ 外国航空会社による新規就航や増便が見込まれるものの、東日本大震災の影響で航空需要の減少が懸念されることから、発着回数についてはほぼ前年並み、旅客数については減少と予想。これに伴い営業収益は35億円の減。
- ・ 経常利益、当期純利益は減益。

参考1 単体決算の概要

(単位：百万円) 2009年度	2010年度	増減	対前年比
営業収益	84,925	88,270	3,345 103.9%
営業費用	73,145	70,312	▲ 2,832 96.1%
営業利益	11,779	17,957	6,177 152.4%
経常利益	372	7,397	7,025 -
当期純損益	▲ 210	6,958	7,168 -

参考2 連結決算の経営指標



連結損益計算書

(単位:百万円)

	2009	2010	増減		特記事項
営業収益	86,471	89,354	2,882	103.3%	収入内訳 09年度 10年度 増減率 当期 構成比
営業費用	73,900	70,314	3,585	95.1%	空港運営事業 58,154 58,160 100.0% (65.1%)
売上原価	8,428	10,448	2,020	124.0%	商業事業 24,129 26,982 111.8% (30.2%)
施設運営等経費	34,952	33,473	1,479	95.8%	鉄道事業 4,186 4,210 100.6% (4.7%)
減価償却費	30,519	26,392	4,126	86.5%	
営業利益	12,571	19,039	6,468	151.5%	
営業外収益	9,524	7,854	1,670	82.5%	
政府補給金収入	9,000	7,500	1,500	83.3%	
その他	524	354	170	67.5%	
営業外費用	21,169	18,604	2,565	87.9%	
支払利息	20,943	18,233	2,710	87.1%	
その他	226	370	144	163.7%	
経常利益	925	8,289	7,363	895.4%	
特別利益	3	15	12	501.1%	
特別損失	724	872	148	120.4%	特別損失 主な内訳 09年度 10年度 固定資産除却損 671 872 固定資産売却損 52 -
税金等調整前当期純利益	204	7,432	7,227	-	
法人税、住民税及び事業税	93	101	8	108.9%	
法人税等調整額	85	47	37	55.6%	
少数株主損益調整前当期純利益	196	7,377	7,181	-	
少数株主損益	53	51	2	95.7%	
当期純利益	142	7,326	7,183	-	

(注)記載金額は、百万円未満を切り捨てて表示しております。(以下、同じ)

連結貸借対照表

【資産の部】

(単位:百万円)

	2009	2010	増減	特記事項
流動資産	21,385	18,079	3,305	
現金及び預金	14,130	10,402	3,728	
売掛金	4,939	5,094	155	
未収金	120	231	111	
商品・材料・貯蔵品	1,559	1,654	94	
その他の流動資産	635	697	62	
固定資産	1,894,191	1,875,340	18,850	
有形固定資産	1,499,900	1,473,041	26,859	減価償却(有形)による減(258億円)
建物及び建物附属設備	175,678	167,173	8,504	連絡橋売却による減(42億円)
構築物	243,671	229,727	13,943	主な新規投資
土地	1,054,230	1,054,411	181	(航空灯火監視設備 8億円 国内線インライン化 8億円 トランジットエリア再開発 7億円)
その他	26,320	21,728	4,591	
無形固定資産	1,261	937	323	減価償却(無形)による減(6億円)
建設仮勘定	392,689	400,975	8,285	
投資その他の資産	339	385	46	
資産合計	1,915,576	1,893,420	22,156	

【 負債・純資産の部 】

(単位:百万円)

	2009	2010	増 減	特 記 事 項
流動負債	166,064	191,552	25,488	
買 掛 金	3,376	2,843	533	
短期借入金	14,400	3,900	10,500	有利子負債(億円)
1年以内償還社債	93,561	76,115	17,445	09年度 10年度 増 減
1年以内返済長期借入金	41,337	97,337	55,999	短期借入金 144 39 105 (27.1%)
未 払 金	4,908	5,195	286	社 債 (額面) 7,334 7,578 244 (103.3%)
未 払 費 用	3,878	3,479	398	長期借入金 3,045 2,658 387 (87.3%)
未払法人税等	149	306	156	計 10,523 10,275 248 (97.6%)
賞与引当金	460	446	14	
その他の流動負債	3,991	1,928	2,062	無利子負債(億円)
				09年度 10年度 増 減
固定負債	1,150,220	1,094,028	56,192	借入金 2,365 2,339 26 (98.9%)
社 債	639,236	681,252	42,015	
長期借入金	499,699	402,362	97,337	
退職給付引当金	2,767	3,012	245	
役員退職慰労引当金	78	19	58	
預り保証金	8,383	7,316	1,067	
その他の固定負債	54	64	10	
負債合計	1,316,284	1,285,580	30,704	
株主資本	598,963	607,459	8,496	
資 本 金	813,820	814,990	1,170	
利益剰余金	214,856	207,530	7,326	
少数株主持分	328	379	51	
純資産合計	599,291	607,839	8,547	
負債・純資産合計	1,915,576	1,893,420	22,156	

単体損益計算書

(単位:百万円)

	2009	2010	増 減		特 記 事 項
営業収益	84,925	88,270	3,345	103.9%	収入内訳 09年度 10年度 増減率 当期 構成比
					空港運営事業 57,188 57,744 101.0% (65.4%)
					商業事業 23,549 26,314 111.7% (29.8%)
					鉄道事業 4,186 4,210 100.6% (4.8%)
営業費用	73,145	70,312	2,832	96.1%	
売上原価	8,810	11,004	2,193	124.9%	
施設運営等経費	35,378	34,028	1,349	96.2%	
減価償却費	28,956	25,279	3,676	87.3%	
営業利益	11,779	17,957	6,177	152.4%	
営業外収益	11,970	10,426	1,544	87.1%	
政府補給金収入	9,000	7,500	1,500	83.3%	
その他	2,970	2,926	44	98.5%	
営業外費用	23,378	20,986	2,392	89.8%	
支払利息	23,172	20,632	2,540	89.0%	
その他	205	353	148	172.0%	
経常利益	372	7,397	7,025	-	
特別利益	3	15	12	495.0%	
特別損失	715	616	98	86.2%	特別損失主な内訳 09年度 10年度
					固定資産除却損 662 616
					固定資産売却損 52 -
税引前当期純損益	339	6,795	7,135	-	
法人税、住民税及び事業税	129	162	33	125.5%	
当期純損益	210	6,958	7,168	-	

(注)記載金額は、百万円未満を切り捨てて表示しております。(以下、同じ)

単体貸借対照表

【資産の部】

(単位:百万円)

	2009	2010	増減	特記事項
流動資産	26,457	26,280	177	
現金及び預金	13,066	9,689	3,377	
売掛金	4,821	5,052	231	
未収金	408	532	123	
商品・原材料・貯蔵品	1,447	1,520	72	
その他の流動資産	6,712	9,485	2,772	
固定資産	1,920,231	1,765,811	154,419	
有形固定資産	1,487,128	1,461,579	25,549	減価償却費(有形)による減(247億円)
建物及び建物附属設備	171,611	163,289	8,322	連絡橋売却による減(42億円)
構築物	237,501	223,775	13,726	主な新規投資
土地	1,054,230	1,054,411	181	(航空灯火監視設備 8億円 国内線インライン化 8億円 トランジットエリア再開発 7億円)
その他	23,784	20,102	3,681	
無形固定資産	1,262	949	312	減価償却費(無形)による減(6億円)
建設仮勘定	249,754	252,811	3,056	
投資その他の資産	182,085	50,471	131,614	2期限定供用地の譲受に伴うリース債務との相殺による関係会社長期貸付金の減(1,437億円)
資産合計	1,946,688	1,792,091	154,596	

【負債・純資産の部】

(単位:百万円)

	2009	2010	増減	特記事項
流動負債	158,010	124,900	33,110	
買掛金	1,029	931	97	
短期借入金	14,400	3,900	10,500	有利子負債(億円)
1年以内償還社債	93,561	76,115	17,445	09年度 10年度 増減
1年以内返済長期借入金	28,621	26,912	1,708	短期借入金 144 39 105 (27.1%)
未払金	8,116	7,276	840	社債(額面) 7,334 7,578 244 (103.3%)
未払費用	6,323	5,608	715	借入金 1,894 1,634 260 (86.3%)
未払法人税等	80	235	154	計 9,372 9,251 121 (98.7%)
賞与引当金	178	171	6	
その他の流動負債	5,699	3,747	1,951	無利子負債(億円)
固定負債	1,190,242	1,060,628	129,614	09年度 10年度 増減 借入金 2,365 2,339 26 (98.9%)
社債	639,236	681,252	42,015	
長期借入金	397,283	370,370	26,912	
退職給付引当金	1,509	1,617	108	
リース債務	143,702	3	143,699	2期限定供用地の譲受に伴う関係会社長期貸付金との相殺によるリース債務の減(1,437億円)
預り保証金	8,474	7,338	1,136	
その他の固定負債	36	46	9	
負債合計	1,348,253	1,185,528	162,725	
株主資本	598,434	606,563	8,128	
資本金	813,820	814,990	1,170	
利益剰余金	215,385	208,426	6,958	
純資産合計	598,434	606,563	8,128	
負債・純資産合計	1,946,688	1,792,091	154,596	

より詳細な情報として、「決算短信」に準じた様式による情報を
「決算概況」として当社のホームページに記載しております。

<http://www.kiac.co.jp/company/ir/fin/index.html>